

Автоматизированная система управления
сервером электронных билетов и документов авиакомпании
(СЭБ и СЭД)

Инструкция диспетчера авиакомпании.

| | |
|-------------------------------------|------------|
| Дата последнего изменения документа | 25/11/2025 |
|-------------------------------------|------------|

Оглавление

| | |
|---|----|
| 1. Общие положения..... | 7 |
| 2. Интерфейс пользователя..... | 7 |
| 3. Установка терминала..... | 7 |
| 5. Доступ диспетчера авиакомпании к операциям, выполняемым в СЭБ и СЭД..... | 8 |
| 6. Начало работы..... | 8 |
| 6.1 Регистрация и вход в СЭБ/СЭД. Назначение и хранение паролей..... | 8 |
| 6.1.1 Первичная регистрация пользователя..... | 8 |
| 6.1.2 Новые правила парольной политики. Создание нового пароля..... | 9 |
| 6.1.3 Контроль пароля и блокировка пользователя..... | 10 |
| 6.1.4 Восстановление доступа..... | 11 |
| 6.2 Интерфейс СЭБ..... | 12 |
| 7. Картотеки НСИ (нормативно-справочной информации)..... | 14 |
| 8. Управление доступом..... | 16 |
| 8.1 Доступ для оперативного управления сервером электронных билетов и документов.... | 16 |
| 8.1.1 Картотеки Пультов и Операторов..... | 16 |
| 8.1.2 Картотека Роутеры..... | 17 |
| 8.1.3 Картотека Права..... | 18 |
| 8.2 Разрешение на оформление электронных билетов и электронных документов авиакомпаний..... | 19 |
| 8.2.1 Картотека Агентства Авиакомпаний..... | 19 |
| 8.3 Управление квотами..... | 20 |
| 8.3.1 Формирование структуры агентства..... | 23 |
| 8.3.1.1 Создание групп/подгрупп ППР внутри агентства..... | 24 |
| 8.3.1.1.1 <i>Создание групп ППР</i> | 24 |
| 8.3.1.1.2 Создание подгрупп ППР внутри агентства..... | 25 |
| 8.3.1.2 Создание группы и подгрупп ППР вне агентства..... | 26 |
| 8.3.1.2.1 <i>Создание групп ППР вне агентства</i> | 26 |
| 8.3.1.2.2 <i>Создание подгрупп ППР вне агентства</i> | 27 |
| 8.3.1.3 Перемещение ППР в/из группы/подгруппы..... | 28 |
| 8.3.2 Выбор варианта квотирования..... | 30 |
| 8.3.2.1 Выбор типа квотирования..... | 30 |
| 8.3.2.2 Выбор объекта квотирования..... | 31 |
| 8.3.2.3 Выбор объема квотирования..... | 32 |
| 8.3.2.4 Выбор способа квотирования для групп и подгрупп ППР..... | 33 |
| 8.3.2.4.1 <i>Системный контроль вводимых значений квот при вычете из родительской квоты</i> | 33 |
| 8.3.2.4.2 <i>Контроль при внесении изменений в ранее установленные настройки</i> .. | 34 |
| 8.3.2.5 Установка срока действия квоты (только для квоты по количеству бланков). | 34 |
| 8.3.2.6 Выбор режима квотирования..... | 35 |
| 8.3.2.6.1 <i>Квотирование одновременно по количеству бланков и по суммам</i> | 35 |
| 8.3.2.6.2 <i>Квотирование по количеству бланков</i> | 35 |
| 8.3.2.6.3 <i>Квотирование по сумме</i> | 35 |
| 8.3.3. Назначение квоты структурным единицам агентства..... | 36 |
| 8.3.3.1 Назначение квоты агентству..... | 36 |
| 8.3.3.2 Назначение квоты для группы/подгруппы ППР. Самостоятельная квота.... | 38 |
| 8.3.3.3 Назначение квоты для группы/подгруппы ППР. Квота с вычетом из родителя..... | 39 |

| | |
|---|----|
| 8.3.3.4 Назначение квоты для группы/подгруппы ППР вне агентства..... | 41 |
| 8.3.3.5 Технология изменения способа квотирования «Вычет из родителя» у ранее заведенной квоты (для любых объектов и режимов квотирования)..... | 42 |
| 8.4 Запрет на выписку электронного билета..... | 44 |
| 9. Настройки систем..... | 46 |
| 9.1 Картотека Настройки авиакомпании..... | 46 |
| 9.1.1 Управление форматами файлов ЗИСЭБ (ETLR) и ЗИСЭД(EMMR)..... | 47 |
| 9.1.2 Посылка ETF..... | 47 |
| 9.1.3 Управление временем установки аэропортового контроля на рейсах авиакомпании. | 47 |
| 9.1.4 Автоматическая смена статуса купона ЭБ на значение «Flown»..... | 48 |
| 9.1.5 Автоматическая смена статуса купона EMD-S на значение «Flown»..... | 48 |
| 9.1.6 Настройка разрешенных статусов сегментов..... | 49 |
| 9.1.7 Коды форм ЭБ и EMD..... | 50 |
| 9.1.8 Управление квотой на сумму продаж..... | 50 |
| 9.1.9 Альтернативные коды перевозчиков в ETL..... | 50 |
| 9.1.10 Вторичные операции..... | 52 |
| 9.1.11 Исключения квотирования по RFISC..... | 54 |
| 10. Поиск электронного билета/документа..... | 56 |
| 10.1 Поиск электронного билета..... | 56 |
| 10.2 Поиск EMD..... | 58 |
| 10.2.1 Поиск EMD по номеру..... | 58 |
| 10.2.2 Расширенный поиск EMD | 59 |
| 10.3 Просмотр билета авиакомпании-партнера..... | 61 |
| 10.4 Просмотр ремарок в электронном билете и EMD..... | 62 |
| 10.5 Операции над билетом..... | 63 |
| 10.5.1 Отмена обмена билета, оформленного по интерлайн-схеме..... | 64 |
| 10.6 Смена статуса полетного купона электронного билета..... | 66 |
| 10.7 Массовая смена статуса полетных купонов электронных билетов..... | 68 |
| 10.8 Подготовка статусов купонов электронных билетов в СЭБ перед автоматической пересадкой пассажиров в инвенторном центре..... | 69 |
| 10.9 Изменение брони..... | 70 |
| 10.10 История полетного купона электронного билета..... | 70 |
| 10.10.1 Внесение комментария к купону ЭБ без смены статуса купона..... | 72 |
| 10.11 Работа с билетами, оформленными по интерлайн-схеме..... | 73 |
| 10.11.1 Работа с билетами, валидированными самой авиакомпанией..... | 76 |
| 10.11.2 Работа с билетами, валидированными интерлайн-партнером..... | 78 |
| 10.12 Передача контроля над купоном другому перевозчику в случае нерегулярных операций..... | 80 |
| 10.13 Передача финального статуса в СЭБ партнера при разрыве связи..... | 82 |
| 10.14 Внесение изменений в маршруте следования пассажира в купонах ЭБ авиакомпании, оформленного по интерлайн-схеме или на кодешеринговую перевозку..... | 82 |
| 10.15 Изменение признака кодешеринговой перевозки..... | 83 |
| 10.15.1 Установка признака кодешеринговой перевозки..... | 83 |
| 10.15.2 Снятие признака кодешеринговой перевозки..... | 85 |
| 10.16 Операции над купонами EMD..... | 87 |
| 10.17 История купонов EMD..... | 87 |
| 10.17.1 Внесение комментария к купону EMD без смены статуса купона..... | 88 |
| 10.18 Смена статуса купона/ов EMD..... | 89 |
| 10.18.1 Массовая смена статусов купонов EMD..... | 90 |

| | | |
|--------|--|-----|
| 10.19 | Изменение ассоциации с купонами связанного электронного билета..... | 90 |
| 10.20 | Операции над EMD, выполняемые непосредственно в СЭД, в экстренных случаях.. | 91 |
| 10.21 | Оформление специальных EMD-S с финальным статусом в купонах. Управление автоматической установкой финального статуса при оформлении EMD-S..... | 92 |
| 10.22 | Синхронная установка статусов купонам EMD-A при обработке ассоциированных купонов ЭБ в системе регистрации авиакомпаний..... | 92 |
| 11. | EMD, оформленные по интерлайн-схеме (IEMD)..... | 94 |
| 11.1 | Взаимодействие СЭБ и СЭД участников при оформлении IEMD..... | 94 |
| 11.2 | Операции над IEMD и его купонами..... | 95 |
| 11.2.1 | Операции над купонами IEMD в СЭД валидирующего перевозчика..... | 96 |
| 11.2.2 | Операции над купонами IEMD в СЭД оперирующего перевозчика..... | 98 |
| 12. | Взятие контроля над ЭБ партнера для случая, когда билета нет в нашем СЭБ..... | 101 |
| 13. | Откат финального статуса купона ЭБ/ЭМД..... | 102 |
| 13.1 | Откат финального статуса. Провайдер всех перевозчиков купона ЭБ/ЭМД - СЭБ “Сирена-Трэвел”..... | 103 |
| 13.2 | Откат финального статуса. Провайдеры СЭБ/СЭД различны..... | 105 |
| 14. | Статистика..... | 107 |
| 14.1 | Запрос истории использования квот по бланкам..... | 108 |
| 14.2 | Запрос истории использования квот по суммам..... | 108 |
| 14.3 | История продаж ЭБ. Сбор статистики по продажам ЭБ за период времени..... | 109 |
| 14.4 | Квоты для ABC..... | 113 |
| 14.5 | Статистика по продажам..... | 115 |
| 14.6 | Сводка по рейсам..... | 117 |
| 14.7 | Сводки по статусам..... | 118 |
| 14.7.1 | Сводка по статусам ЭБ..... | 119 |
| 14.7.2 | Сводка по статусам ЭМД-А..... | 121 |
| 14.7.3 | Функция массовой смены статусов в модуле «Сводка по статусам». Методика и практическое применение..... | 123 |
| 14.8 | Детализированная статистика по выпущенным EMD. Штрафы-доходы..... | 123 |
| 14.9 | Отчет о продаже ЭБ | 124 |
| 14.10 | Отчет о продаже ЭМД..... | 126 |
| 15. | Взаимодействие с CRS авиакомпании. Установка статусов купонов ЭБ в значение А, О или Z..... | 128 |
| 16. | Взаимодействие с системами регистрации. Аэропортовый контроль..... | 129 |
| 16.1 | Обработка сообщений из системы регистрации авиакомпании (DCS) в случае изменения данных по рейсу фактического вылета пассажиров с ЭБ..... | 131 |
| 16.2 | Обработка ETL..... | 132 |
| 17. | Телеграммы..... | 133 |
| 17.1 | Очередь частей телеграмм..... | 133 |
| 17.2 | Поиск телеграмм..... | 133 |
| 17.3 | Очереди телеграмм..... | 136 |
| 18. | Архивы СЭБ..... | 138 |
| 18.1 | Поиск по архиву картотек..... | 140 |
| 18.2 | Архив операций пользователей..... | 140 |
| 18.3 | Архив управления квотами..... | 142 |
| 18.3.1 | Особенности формирования архива при управлении квотами через WS-Gate.... | 143 |
| 18.4 | Архив операций с ЭБ..... | 145 |
| 19. | Информация о пользователе..... | 147 |
| 20. | Перемещение ЭБ/ЭМД в архивные сервера СЭБ/СЭД..... | 148 |

Лист изменений документа.

| Дата | Содержание изменения | Ссылка на главу |
|------------|--|---|
| 15/02/2024 | Обновлено описание модуля «Картотеки» Изменено описание раздела «Управление квотами». Внесена информация по новой технологии квотирования по суммам продаж, назначение безлимитной квоты и одновременному выделению общей квоты на ЭБ и ЭМД. Внедрены новые технологии и настройки для авиакомпании. Модуль «Настройки авиакомпании» | гл.7 п.8.3 п. 9.1 |
| 08/05/2024 | Внесена информация о новой настройке для обработки ETL с кодом альтернативного перевозчика. | п. 9.1.9 |
| 22/05/2024 | Внесена информация о новой парольной политике. Изменилась карточка «Операторы». Добавлена важная информация для ручных операций с ЭБ/ЭМД. | п.6.1 п.8.1.1 п.10.5, п.10.20 |
| 28/05/2024 | Доработан механизм контроля неактивности пользователя в течение открытого сеанса. | п. 6.2 |
| 18/11/2024 | Внесена информация о необходимости контроля состояние статусов купонов в партнерских СЭБ/СЭД после отката финального статуса для билетов/документов, оформленных по интерлайн-схеме. | п.13.1, п. 13.2 |
| 29/11/2024 | Внесена информация о реализации нового механизма разрешения вторичных операций для купонов ЭБ/ЭМД в статусе «С» | п.9.1, пп 9.1.10 |
| 03/12/2024 | Внесена информация о невозможности отката финального статуса для ЭБ/ЭМД, выпущенных по интерлайн-схеме, в случае если получен SAC. | п.13 |
| 22/01/2025 | Внесен пункт об особенностях формирования архива управления квотами через WS-Gate. Внесено описание механизма исключения квотирования по RFISC. | п.17.4.1 п. 9.1.11 |
| 20/02/2025 | Обновлен список сопровождаемых операций с купонами ЭМД. | п.10.20 |
| 23/04/2025 | Обновлен текст. | 9.1.8 |
| 15/05/2025 | Ручная отмена обмена билета, оформленного по интерлайн-схеме. Внесена информация об обновлении ответной реплики на ручные операции отмена обмена или | п.10.5.1 п. 10.5 |

| | | |
|------------|---|--------------|
| | возврата. | |
| 17/06/2025 | Доработан модуль «Архив управления квотами» для работы группами/подгруппами, имеющими пересекающиеся названия. | п.17.4 |
| 30/06/2025 | Доработаны модули «Сводка по статусам ЭБ» и «Сводка по статусам ЭМД-А» функцией массовой смены статуса. | п.14.7 |
| 19/11/2025 | Внесена информация о реализации механизма установки статусов А, О и Z посредством обработки стандартных ТУРВ-сообщений с тегом COS . Изменена нумерация пунктов. | п.15 |
| | Внесена информация о способе восстановления удаленного ППР. | п.7 |
| 25/11/2025 | Доработан механизм активации квотирования по суммам в целях предоставления возможности авиакомпании выполнить оформление агентской структуры до включения механизма в работу, а именно: настройка в модуле «Настройки авиакомпании» переименована, изменен механизм действия настройки (она только запускает квотирование), вкладка «Сумма» доступна для редактирования всегда и может заполняться в удобном режиме. До активации режима в карточках светится предупреждающая надпись о том что режим квотирования не активен. | 8.3.2.1, 9.1 |

1. Общие положения

Электронное оформление перевозочных документов – это способ документирования продажи и контроля за ходом пассажирской перевозки, включающее в себя оформление электронных билетов (ЕТ) и электронных МСО (ЕМД). Оформляющая авиакомпания, чей цифровой код при электронной транзакции отображается в полетных купонах (далее валидирующий перевозчик), санкционирует и контролирует электронное билетоформление и документоформление, а также хранит все транзакции электронного билетоформления и документоформления в базах данных, располагающейся на сервере электронных билетов (СЭБ или ETS) и на сервере электронных документов (СЭД или EMS). Элементы данных транзакции электронного билетоформления передаются по стандартам Edifact и сохраняются в соответствии с установленным стандартом IATA (резолюция 722g). Информация об электронных документах передается посредством Edifact в соответствии с ИАТА-резолюциями 725F, 725G, 725H и PADIS.

Доступ ко всем данным по электронному билету и документу обеспечивается в режиме реального времени в течение 13 месяцев с даты вылета последнего купона электронного билета/ЭМД.

В соответствии с этими положениями разработчиками ЗАО КОМТЕХ-Н создан сервер электронных билетов (далее СЭБ) и сервер электронных документов (далее СЭД), интегрированный в БД СЭБ авиакомпании и настоящая инструкция является руководством по работе с ним.

2. Интерфейс пользователя

Для работы с СЭБ/СЭД Сирена-Трэвел используется стандартный графический терминал по управлению ресурсами C2000.

3. Установка терминала

Для установки графического терминала необходимо подать запрос в договорной отдел Сирены-Трэвел с указанием технологических адресов пультов (ТАП). После его обработки специалисты Сирены-Трэвел генерируют дистрибутив терминала и конфигурационный файл, управляющий списком подключений терминала, и высылают электронной почтой на указанный в заявке авиакомпании адрес ссылки, откуда их можно скачать.

Наиболее полная информация о подключении терминала находится на сайте Сирены-Трэвел по ссылке <https://sirena-travel.ru/airlines-connection/server-elektronnykh-aviabiletov-ets>

4. Определения

Диспетчер авиакомпании (оператор) – специалист авиакомпании, уполномоченный работать с БД СЭБ/СЭД авиакомпании.

Участники – участники процесса электронного билетоформления, а именно, системы бронирования, системы регистрации и интерлайн-партнеры, с которыми авиакомпания взаимодействует на всех стадиях оформления и регистрации электронного билета.

5. Доступ диспетчера авиакомпании к операциям, выполняемым в СЭБ и СЭД

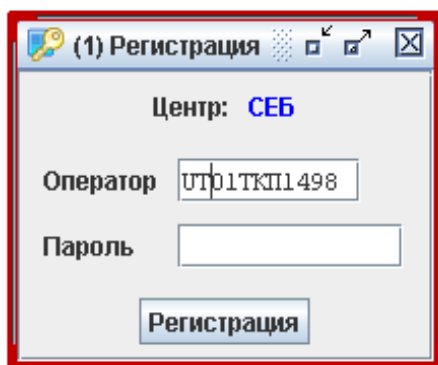
Диспетчер авиакомпании имеет доступ к следующим операциям:

- поиск электронного билета и смена статуса купонов электронного билета и документа,
- сбор статистики по продажам
- просмотр телеграмм
- просмотр картотек НСИ (нормативно-справочной информации)
- просмотр картотек **Операторы, Пульты, Пункты продажи**
- создание и модификация **Пунктов Продажи** своей авиакомпании
- просмотр картотек **Роутеры и Права**
- просмотр и модификация картотек **Агентства авиакомпании и Квоты для ABC**
- просмотр картотек, описывающих **настройки систем** бронирования, регистрации и интерлайн-партнеров
- оперативная информация о пользователе

6. Начало работы

6.1 Регистрация и вход в СЭБ/СЭД. Назначение и хранение паролей.

Подключение терминала к СЭБ/СЭД начинается с регистрации диспетчера авиакомпании.



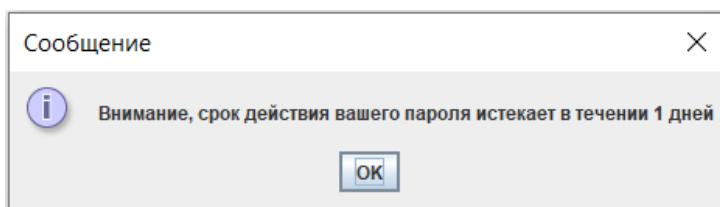
The screenshot shows a Windows-style window titled "(1) Регистрация". Inside the window, the text "Центр: СЕБ" is displayed. Below this, there are two input fields: "Оператор" with the value "УТ01ТКП1498" and "Пароль" which is empty. At the bottom of the window is a button labeled "Регистрация".

Диспетчер авиакомпании должен ввести свой номер и пароль.

6.1.1 Первичная регистрация пользователя.

В случае самого первого подключения к СЭБ паролем (по-умолчанию) являются первые 8 символов фамилии пользователя в карточке оператора. Если фамилия менее 8 символов, то паролем является фамилия.

Пароль по-умолчанию хранится в течение 1-х суток с момента входа в систему. Об этом система сообщает репликой:



Пользователю следует установить новый пароль для входа систему.

6.1.2 Новые правила парольной политики. Создание нового пароля.

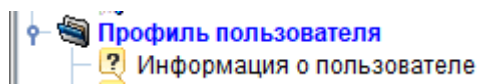
Важно! С 22/05/2024 в СЭБ изменены требования к вводу, хранению новых паролей и блокировке пользователя в случае неактивности или некорректном вводе пароля:

| | |
|---|--|
| 1. Формирование пароля: | |
| Длина пароля : | Не менее 12 символов. |
| Допустимые символы в пароле: | a-z, A-Z, а-я, А-Я, 0-9, пробел, !"#\$%&'()*+,-./:;<=>?@[\\]^_`{ }~ |
| Последовательность символов в пароле : | <p>Пароль обязательно содержит буквы в разных регистрах, цифры и спец. символы;</p> <p>Пароль не содержит более 2 следующих друг за другом одинаковых символов;</p> <p>Пароль не содержит более 3 следующих друг за другом символов из последовательностей, полученных перебором "соседних" клавиш клавиатуры (последовательности qwertyuiop, 1234567890 и подобные).</p> |
| Количество контролируемых «старых» паролей : | Система отслеживает и не допускает повторного использования ввода 3 предыдущих паролей. |
| 2. Срок действия пароля: | 90 дней. |
| 3. Допустимое отсутствие активности пользователя: | <p>1. В течение открытого сеанса: 30 минут.</p> <p>После истечения лимита неактивности, сеанс пользователя автоматически завершается, в ответ на запросы пользователя вызывается модуль авторизации в системе.</p> <p>2. Отсутствие активности в днях : 45 дней.</p> <p>После превышения лимита на неактивность, пользователю блокируется вход в СЭБ , а при попытках входа выдается информация о блокировке и рекомендации по восстановлению доступа.</p> |
| 4. Количество попыток ввода неправильного пароля до блокировки учетной записи: | <p>3.</p> <p>При превышении допустимого количества попыток ввода неправильного пароля учетная запись пользователя временно блокируется на 60 минут.</p> |

| | |
|--|---|
| | Снятие блокировки с учетной записи пользователя или сброс пароля (в случае невозможности восстановить пароль) может выполнять Helpdesk Сирена-Трэвел или выполняться диспетчером авиакомпании с правом « <i>Управление доступом</i> » в режиме редактирования. |
| 5. Снятие блокировки, сброс пароля. | После сброса пароля для оператора устанавливается пароль по-умолчанию, в соответствии с ранее реализованным правилом - «первые 8 символов ФИО оператора». Это же правило формирования пароля действует для вновь созданных карточек операторов. |

Важно! Для пользователей, впервые входящих в СЭБ после установки доработки и не изменивших пароля, в ближайшие сутки будет действовать «старый» пароль из 8 символов.

Для изменения пароля пользователю следует войти в модуль «Информация о пользователе»:



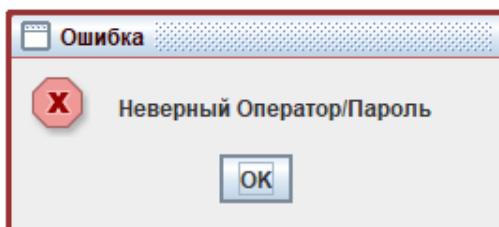
И выполнить смену пароля. Внести новый пароль в поле *Пароль* и активировать клавишу *Изменить пароль* (размерность поля для ввода пароля увеличена):

Если устанавливаемый пользователем пароль не соответствует указанным выше правилам, на экран выводится сообщение:

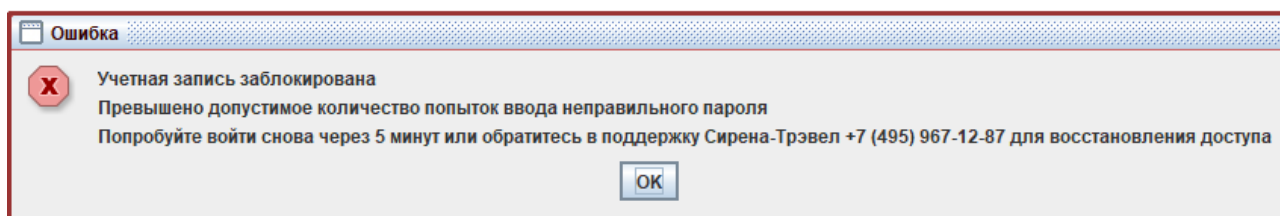
6.1.3 Контроль пароля и блокировка пользователя.

При авторизации пользователя в СЭБ система контролирует корректность вводимого пароля, срок его действия и неактивность оператора.

В случае ввода некорректного пароля пользователю выводится информация:



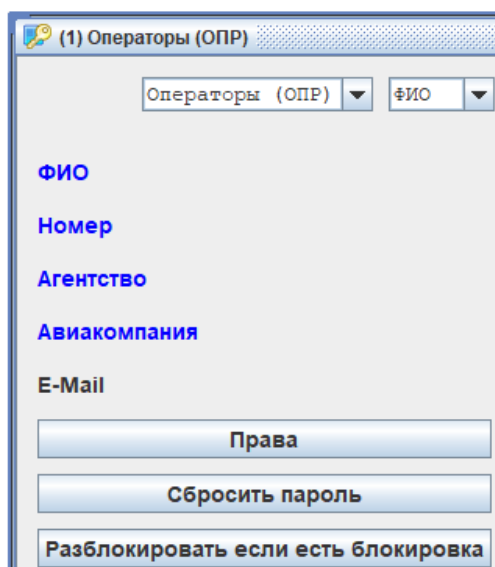
При превышении допустимого количества попыток ввода пароля пользователю выдается сообщение:



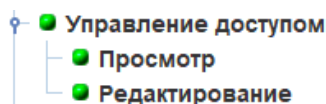
В случае неактивности оператора сверх разрешенного системой периода, ему также запрещается авторизация.

6.1.4 Восстановление доступа.

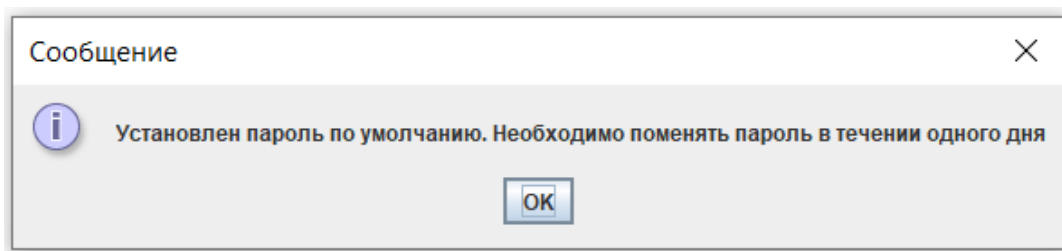
Для сброса пароля или разблокировки пользователя необходимо открыть карточку его оператора и произвести сброс пароля (если пользователь забыл пароль) или разблокировку (если оператор заблокирован из-за неактивности или ошибок ввода пароля):



Активация клавиш разрешена оператору авиакомпании с правом «*Управление доступом*» в режиме редактирования.



После успешного сброса пароля (клавиша «Сбросить пароль») выдается реплика-рекомендация:



Для разблокировки пользователя необходимо использовать клавишу «Разблокировать если забанен».

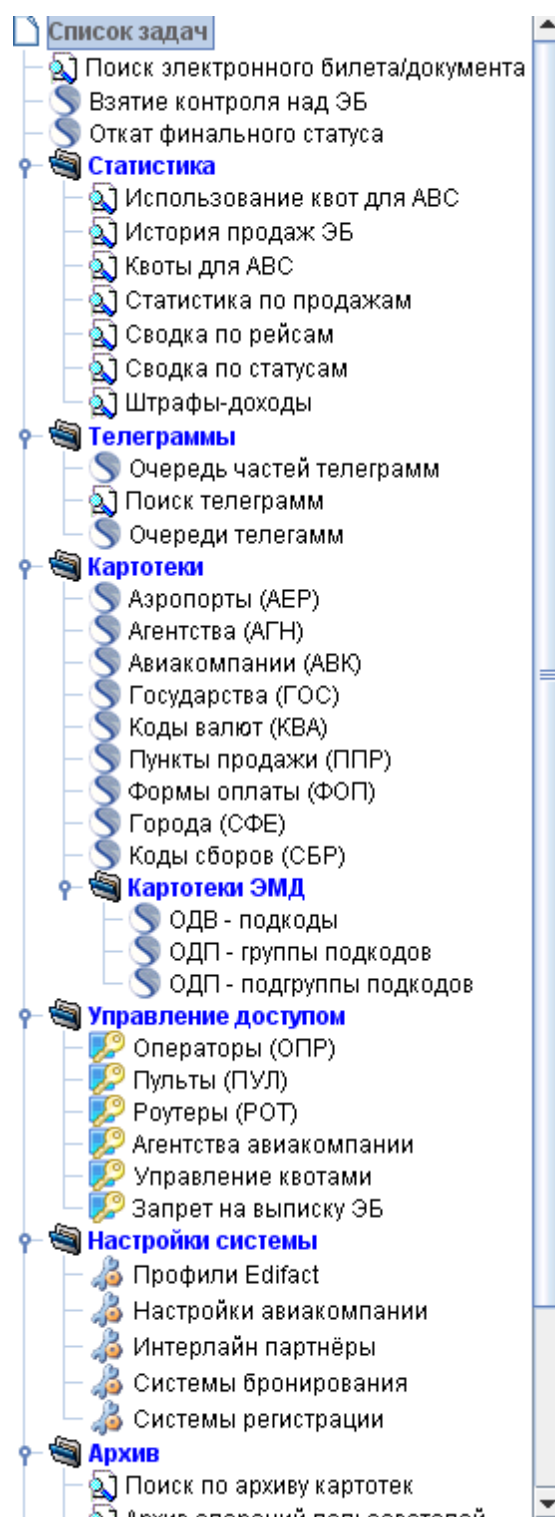
6.2 Интерфейс СЭБ.

В случае, если диспетчер ранее уже пользовался графическим терминалом для подключения к базе данных Сирены, то ему следует при помощи “мышки” в верхней панели терминала выбрать опцию **Подключения**, далее пункт **Эл. Билеты**, а затем указать имя сервера электронного билета (он уже будет известен заранее).

После успешного подключения, на экран выводится список модулей, позволяющих оперативно работать с билетами и документами, собирать статистику по продажам, а также просматривать картотеки, обеспечивающие процесс электронного билето- и документооформления в СЭБ авиакомпании:

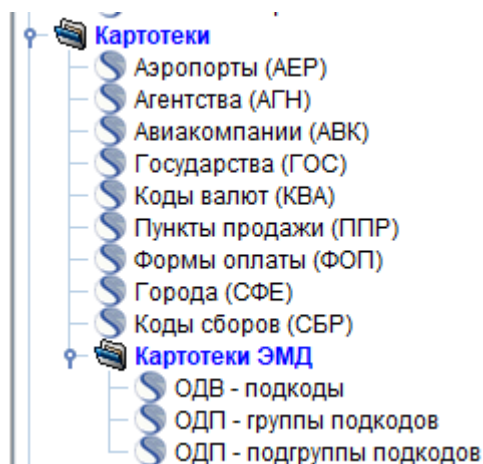
- поиск электронного билета;
- сбор статистики по продаже ЭБ/ЭМД и использованию квот на выпуск ЭБ;
- просмотр и обработка телеграмм;
- просмотр НСИ (нормативно-справочной информации);
- управление доступом пользователей к базе данных СЭБ/СЭД Сирена-Трэвел;
- просматривать настройки систем бронирования, интерлайн-партнеров и регистрации;
- просмотр архивов СЭБ/СЭД

Задачи, решаемые СЭБ/СЭД Сирена-Трэвел:



7. Картотеки НСИ (нормативно-справочной информации)

Модуль «Картотеки» включает в себя данные НСИ, необходимые для контроля и формирования записей об электронных билетах и ЭМД.



Необходимый и достаточный для стыковки СЭБ/СЭД с другими системами объем информации загружается специалистами Сирены-Трэвел. Все модификации имеющихся объектов и внесение новых осуществляется также специалистами Сирены-Трэвел. Диспетчер авиакомпании может только вносить и корректировать ППР своей авиакомпании, просматривать имеющиеся данные и историю изменения этих данных (клавиша *История записи*). Для этого после загрузки конкретной картотеки можно указать кода объекта в верхней строке картотеки и дальнейшим нажатием клавиши *Искать*, либо при помощи навигационных стрелок “*Вперед/Назад*” и просмотром полного списка объектов. Клавиши *Добавить запись*, *Сохранить запись*, *Удалить запись* помечены как неактивные в целях исключения возможности случайного удаления или изменения объекта. Объектами НСИ являются Аэропорты, Агентства, Авиакомпании, Государства, Коды валют, Пункты продажи, Формы оплаты, Города, Коды сборов и Картотеки ЭМД, в которых содержатся описание кодов RFISC(ОДВ), группы и подгруппы подкодов. Корректировка объектов НСИ имеет общие принципы, поэтому достаточно рассмотреть заполнение одной из картотек, например картотека **Аэропорты**:

(1) Аэропорты (АЕР)

Аэропорты (АЕР) Код аэропорта (кириллицей) Искать

Код аэропорта (кириллицей) ШРМ

Код аэропорта (латиницей) SVO

Название аэропорта (кириллицей) ШЕРЕМЕТЬЕВО

Название аэропорта (латиницей) SHEREMETYEVO

Широта C55.58

Долгота B37.25

Город МОВ

Добавить запись

Сохранить запись

Удалить запись

Найти запись

Очистить бланк

История записи

Выход

Карточка 1 из 330

Назад Вперед

Важно! В случае, если диспетчер авиакомпании удалил ППР, а затем его необходимо восстановить, то это возможно только при помощи разработчика СЭБ Сирена-Трэвел. В дальнейшем, механизм восстановления ППР без участия разработчика будет реализован и внедрен.

8. Управление доступом

Задача управления доступом подразделяется на:

- организацию доступа диспетчеров авиакомпании к оперативному управлению сервером электронных билетов и документов
- оформление разрешения на выпуск электронного билета и документа для конкретных агентств.

8.1 Доступ для оперативного управления сервером электронных билетов и документов.

Реализацией этой задачи занимаются специалисты Сирены-Трэвел, которые по заявке от авиакомпании вносят в соответствующие картотеки данные по пультам и операторам и устанавливают им права.

8.1.1 Картотеки Пультов и Операторов

Диспетчер авиакомпании, имя пульта и номер оператора которого отсутствует в этих картотеках, не может регистрироваться в СЭБ/СЭД.

Диспетчер авиакомпании может только просматривать картотеки Пультов и Операторов при помощи листания полного списка или выбирать конкретные записи при помощи клавиши *Искать*.

В случае, если у диспетчера (оператора) есть право на редактирование Картотек, то он может создавать новые карточки операторов или удалять их (*клавиши Добавить запись, Сохранить запись, Удалить запись*). В случае, если это право отсутствует, то эти клавиши помечены как неактивные в целях исключения возможности случайного удаления или изменения объекта.

The screenshot shows a web application window titled '(1) Операторы (ОПР)'. At the top, there is a search bar with a dropdown menu set to 'Операторы (ОПР)', a 'ФИО' dropdown, and an 'Искать' button. Below this, the form displays the following fields and values:

- ФИО**: КОВАЛЕВ РОМАН
- Номер**: 1405
- Агентство**: 99ГРС
- Авиакомпания**: Ы1
- E-Mail**: (empty field)

On the right side of the form, there are three buttons: 'Добавить запись' (disabled), 'Сохранить запись' (disabled), and 'Удалить запись' (disabled). Below these are 'Найти запись' and 'Очистить бланк' buttons. At the bottom right, there are 'История записи' and 'Выход' buttons. On the left side of the form, there are three buttons: 'Права', 'Сбросить пароль', and 'Разблокировать если есть блокировка'. At the bottom left, it says 'Карточка 1 из 33'. At the bottom right, there are 'Назад' and 'Вперед' buttons.

Для того, чтобы увидеть права, которые делегированы конкретному оператору необходимо нажать кнопку *Права*.

В карточку оператора внесено поле для адреса электронной почты, на который будут поставляться запрошенные им файлы статистики.

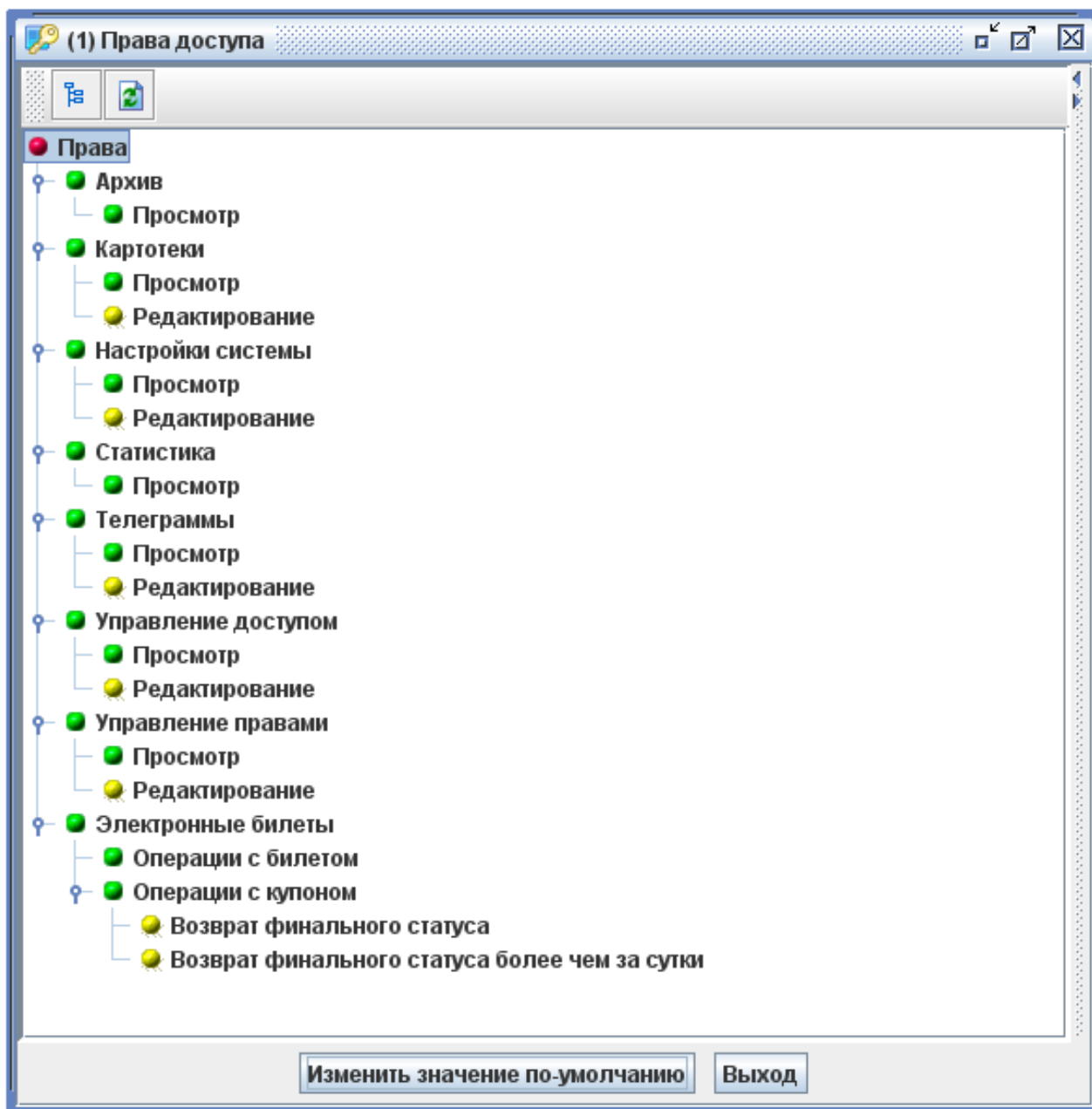
В случае, если оператору авиакомпании делегировано право *Управление правами*, то он может управлять правами других операторов, работающих в сеансе авиакомпании.

8.1.2 Картотека Роутеры

В этой картотеке содержатся настройки маршрутизации стандартных и интерактивных сообщений для систем бронирования, интерлайн-партнеров и регистрации, участвующих в процессе электронного билето- и документооформления (далее участники). Эту картотеку сопровождают специалисты Сирены-Трэвел. Для подключения к СЭБ/СЭД новых участников авиакомпания должна оформить заявку в Сирену-Трэвел и предоставить их контактную информацию.

8.1.3 Картотека Права

В этой картотеке описаны права доступа пользователей к модулям и выполнению операций в СЭБ/СЭД Сирена-2000. Изменение состава прав разрешено только специалистам Сирены-Трэвел. Права имеют следующие статусы : зеленый — право есть, желтый — права нет, но его можно делегировать (изменить статус на зеленый). По умолчанию любой оператор имеет право на просмотр любых картотек СЭБ/СЭД, а права на внесение изменений в картотеки требуют делегирования. Пользователю, которому делегировано право редактировать модуль **Управление правами** разрешено управлять правами других пользователей, а именно, редактировать права общего списка, таким образом изменяя список прав по умолчанию, и определять права конкретных пользователей.



8.2 Разрешение на оформление электронных билетов и электронных документов авиакомпании

В случае, если авиакомпания разрешает выпуск собственного электронного билета (без участия ЦЭБ ТКП), то агентства, которым разрешено выпускать такие билеты, должны быть оформлены в картотеках **Агентства Авиакомпаний** и **Управление квотами**. Заполнение этих картотек — это функция диспетчера авиакомпании.

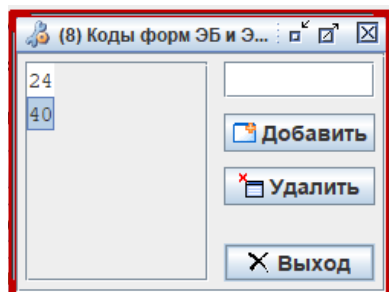
8.2.1 Картотека Агентства Авиакомпаний

В картотеку **Агентства Авиакомпаний** вносятся агентства, которым разрешено оформлять электронный билет авиакомпании. Чтобы внести агентство в данную картотеку необходимо в поле *Агентство* внести код агентства и активировать клавишу *Добавить агентство*. Агентство, которому запрещается оформление электронного билета, удаляют из картотеки при помощи клавиши *Удалить агентство*.

| Агентство |
|--|
| 01АВК (ОАО ВЛАДИВОСТОК АВИА) |
| 01ИКБ (ООО РЕГ АВИАЦ АГН РАМЭС ЛТД) |
| 01ТКП (ТКП) |
| 02ТЮМ (ООО ЦЕНТР РЕАЛИЗАЦИИ ПЕРЕВОЗОК) |
| 03ЕКБ (АГЕНТСТВО ОАО АК УРАЛЬСКИЕ АЛ) |
| 06СПТ (ЗАО ТРАНСЭЙР СЕРВИС) |
| 19МОС (ООО ГЛАВАГЕНТСТВО СЕРВИС) |
| 19МОЮ (ЗАО ГЛОНАСС) |
| 20МОВ (ЗАО АВС ИСТ ЛАЙН) |
| 23ТКП (ОАО ВЛАДИВОСТОК АВИА) |
| 24МОВ (ЗАО АЛЬЯНС ТРЭВЭЛ) |
| 25МОЮ (ЗАО АЭРОДОМ) |
| 30ЕКБ (ОАО АК УРАЛЬСКИЕ АВИАЛИНИИ) |
| 99ГРС (ЗАО СИРЕНА ТРЭВЕЛ) |

8.3 Управление квотами

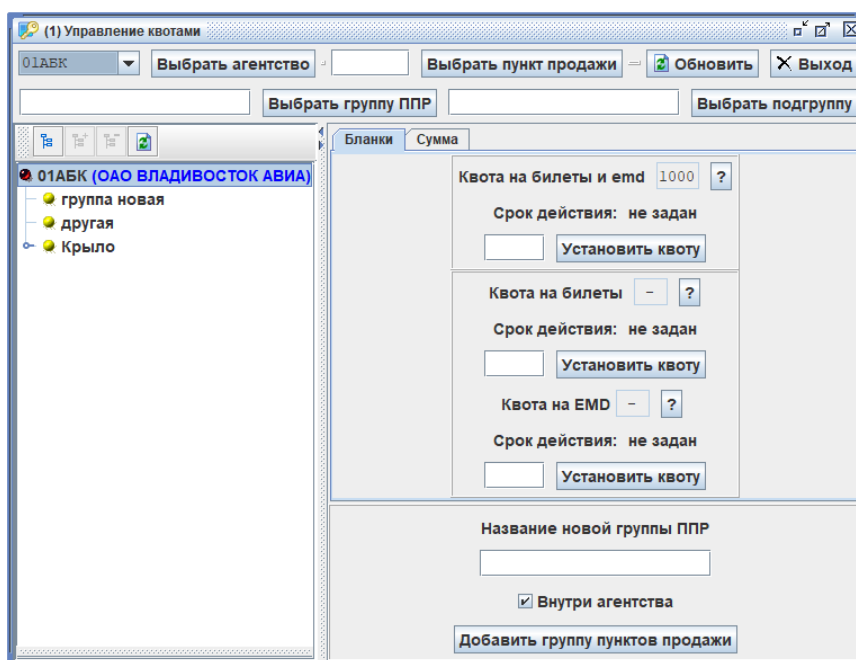
Важно! Квотирование ЭБ и ЭМД авиакомпаний осуществляется только для документов, коды форм которых внесены в качестве контролируемых в модуле «Настройки авиакомпании» настройка «Коды форм ЭБ и ЭМД» :



В модуле **Управление квотами** решаются следующие задачи:

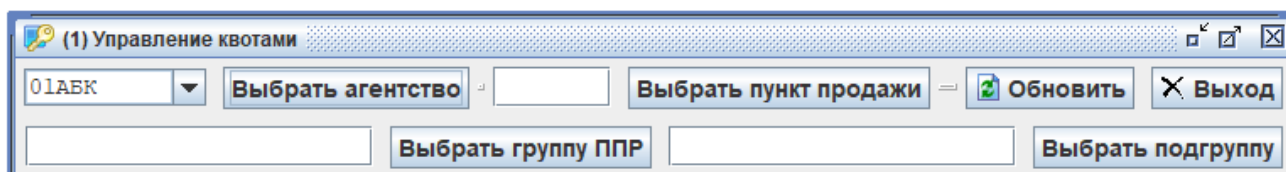
- формирование структуры агентства;
- назначение квот на выпуск билетов и ЭМД структурной единице агентства с возможностью определить тип квоты в разрешенном количестве или определить ее без ограничений, установить срок действия (только для бланков).

Внешний вид модуля:

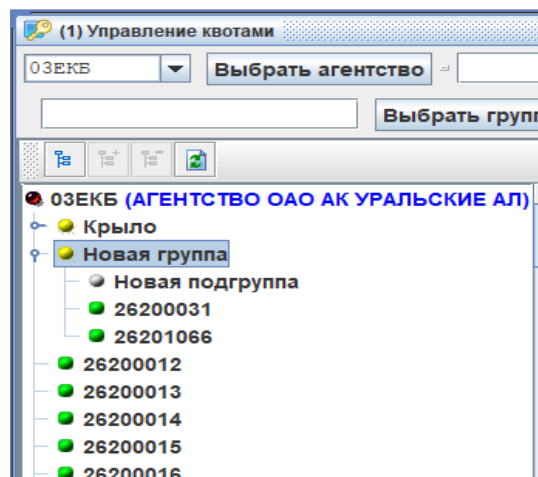


Разделы модуля осуществляют следующие функции:

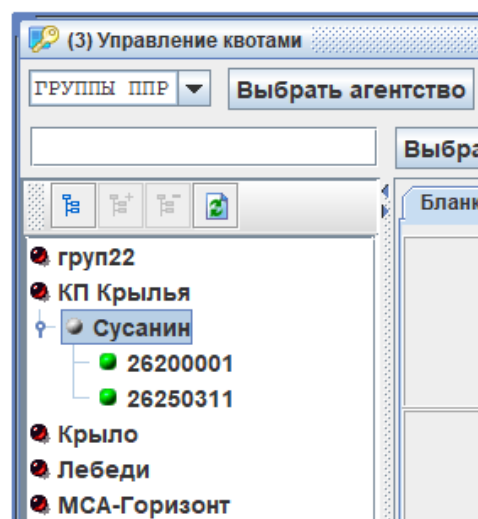
Поиск агентства и его структурных единиц:



Навигация по найденной структуре:



В структуре агентской сети внутри агентства объекты помечаются следующим образом:
 красным — агентство;
 желтым — группа ППР;
 серым — подгруппа ППР;
 зеленым — ППР.



В структуре агентской сети вне агентства объекты помечаются следующим образом:
 красным — группа ППР;
 серым — подгруппа ППР;
 зеленым — ППР.

Выбор квотирования и установка квот:

Бланки Сумма

Квота на билеты и emd 1000 ?

Срок действия: не задан

Установить квоту

Квота на билеты - ?

Срок действия: не задан

Установить квоту

Квота на EMD - ?

Срок действия: не задан

Установить квоту

Разделы , формирующие и управляющие структурой агентства:

Раздел для формирования групп внутри и вне агентства. Доступен при активации кода конкретного агентства.

Название новой группы ППР

Внутри агентства

Добавить группу пунктов продажи

Раздел для управления группами и формирования подгрупп внутри и вне агентства. Доступен при активации кода конкретной группы.

группа новая

Переименовать группу пунктов продажи

Удалить группу пунктов продажи

Название новой подгруппы

Добавить подгруппу

Раздел для управления подгруппами внутри и вне агентства. Доступен при активации кода конкретной подгруппы.

Новая подгруппа

Переименовать подгруппу

Добавить подгруппу

Удалить подгруппу

Ранее имевшаяся функциональность расширена и обеспечивает обработку следующих элементов механизма квотирования:

Типы квотирования:

- По количеству документов;
- По сумме оплаты выпускаемых документов (в валюте продажи агента).

Объекты квотирования:

- Оба типа документов (квота выделяется для ЭБ и ЭМД);
- ЭБ;
- ЭМД.

Объем квотирования:

- Без ограничений;
- Ограничение по количеству или по сумме;

Режим квотирования:

- квотировать одновременно и по количеству выпускаемых документов и по сумме выпускаемых документов;
- квотировать только по количеству выпускаемых документов;
- квотировать только по сумме выпускаемых документов.

Способ квотирования:

- Самостоятельная квота;
- Квота, вычитаемая из родителя (агентство для группы ППР, группа ППР для подгруппы ППР).

8.3.1 Формирование структуры агентства.

Авиакомпания может использовать базовую структуру агентства, в этом случае ППР не распределены по группам и подгруппам и механизм квотирования назначается на все ППР, или создать группы и подгруппы и перенести в них часть ППР с целью создания различных условий для назначения квот.

Схема структуры имеет вид:

| | | |
|-----------|------------|---------------|
| Агентство | | |
| ППР | Группы ППР | |
| | ППР | Подгруппы ППР |
| | | ППР |

Дополнительной возможностью является функция создания групп вне агентства.

Схема структуры имеет вид:

| | |
|----------------------|-----------------------------|
| Группа вне агентства | |
| ППР | Подгруппа ППР вне агентства |
| | ППР |

8.3.1.1 Создание групп/подгрупп ППР внутри агентства

8.3.1.1.1 Создание групп ППР

Для формирования **группы** внутри агентства необходимо выбрать агентство, для которого будет строиться структура:

Скриншот окна "Управление квотами". В левой панели дерева выделено агентство "20МОВ (ЗАО АВС ИСТ ЛАЙН)". В правой панели, в разделе "Сумма", есть поля для ввода квот на билеты и EMD. В нижней части панели, в разделе "Название новой группы ППР", есть текстовое поле, которое выделено красным овалом, и флажок "Внутри агентства", который отмечен. Также присутствует кнопка "Добавить группу пунктов продажи".

Внести название новой группы (флажок **Внутри агентства** должен быть активирован) и нажать клавишу **Добавить группу пунктов продажи**.

Детальный вид раздела "Название новой группы ППР". В текстовом поле введено "Новая группа". Флажок "Внутри агентства" активирован. Кнопка "Добавить группу пунктов продажи" находится ниже.

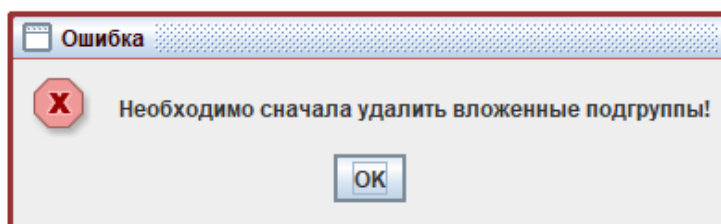
В разделе навигации по структуре структура изменится:

Обновленная структура навигации. В дереве появилось новое подразделение "Новая группа" (выделено желтым кружком) под агентством "20МОВ (ЗАО АВС ИСТ ЛАЙН)".

Для внесения изменений в структуру групп в модуле предусмотрены функции переименования и удаления **группы** . Для выполнения операции группа помечается и активируется необходимая клавиша.

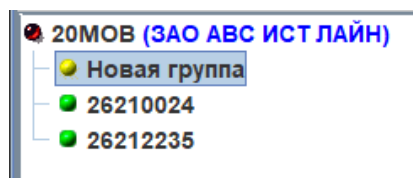
| |
|---|
| <input type="text" value="Новая группа"/> |
| <input type="button" value="Переименовать группу пунктов продажи"/> |
| <input type="button" value="Удалить группу пунктов продажи"/> |
| <div>Название новой подгруппы</div> <input type="text"/> |
| <input type="button" value="Добавить подгруппу"/> |

Важно! При удалении группы, в структуре которой присутствуют подгруппы, система запретит операцию с репликой:



8.3.1.1.2 Создание подгрупп ППР внутри агентства.

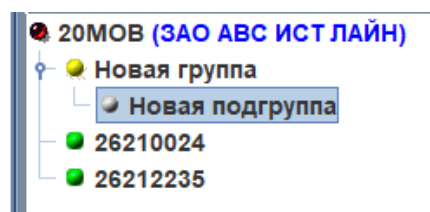
Для создания **подгруппы** внутри агентства необходимо выбрать группу ППР, в которую будет добавляться подгруппа:



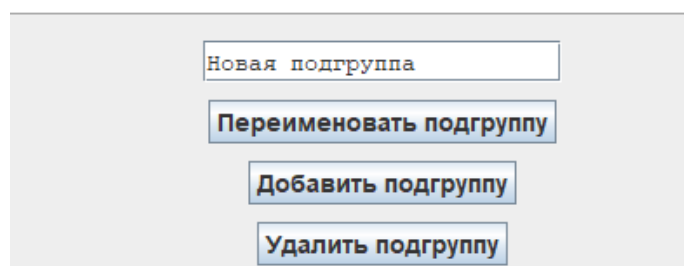
Ввести название новой подгруппы и активировать клавишу *Добавить подгруппу*.

| |
|---|
| <input type="text" value="Новая группа"/> |
| <input type="button" value="Переименовать группу пунктов продажи"/> |
| <input type="button" value="Удалить группу пунктов продажи"/> |
| <div>Название новой подгруппы</div> <div>Новая подгруппа <input type="text"/></div> |
| <input type="button" value="Добавить подгруппу"/> |

В результате этих действий структура изменится:



Для внесения изменений в структуру групп в модуле предусмотрены функции переименования и удаления **подгруппы**. Для выполнения операции группа помечается и активируется необходимая клавиша.

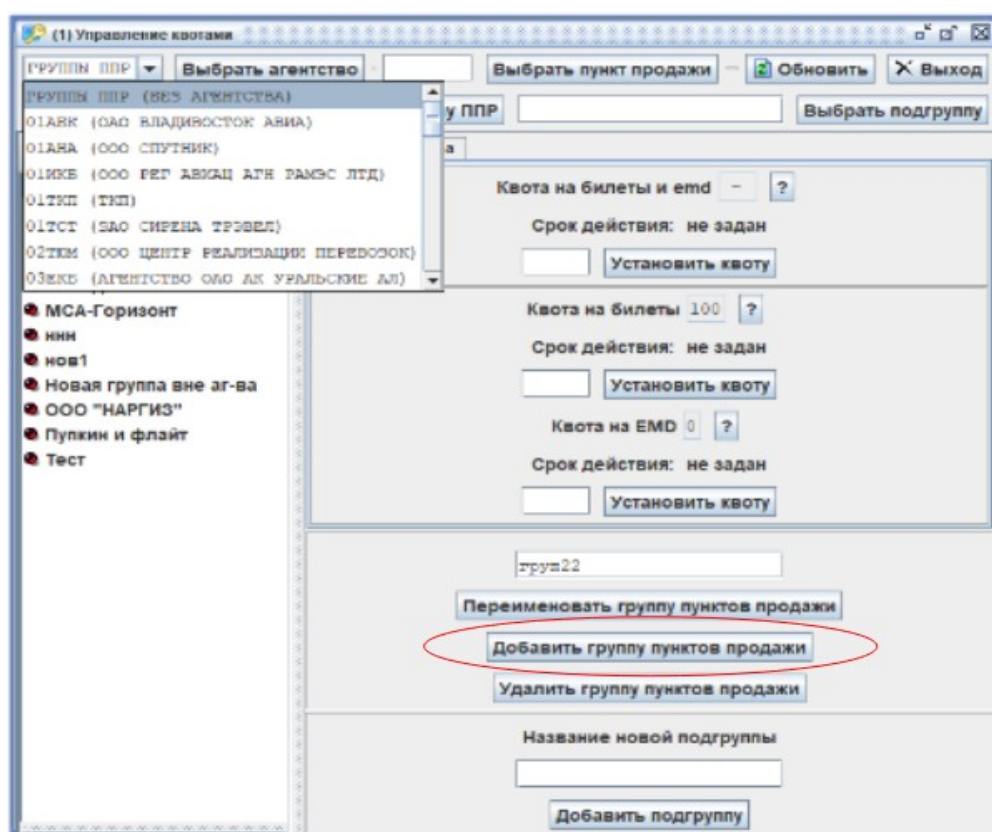


8.3.1.2 Создание группы и подгрупп ППР вне агентства.

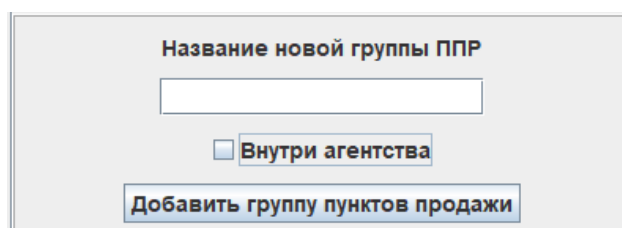
8.3.1.2.1 Создание групп ППР вне агентства.

Для формирования **группы** вне агентства можно использовать 2 способа:

1. В поле выбора агентства при помощи скроллинга найти **Группы ППР (без агентства)**. И выбрать операцию *Добавить группу пунктов продажи*.



2. Необходимо, открыв структуру любого конкретного агентства внести название новой группы ППР сняв флажок **Внутри агентства** и активировать клавишу **Добавить группу пунктов продажи**:

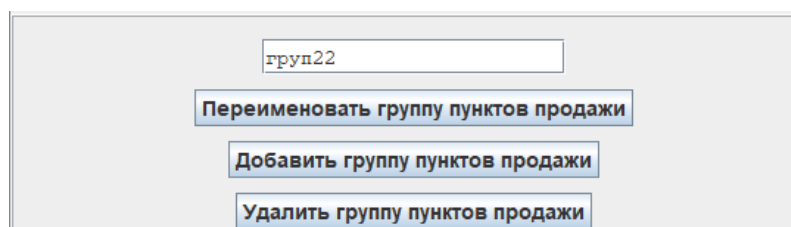
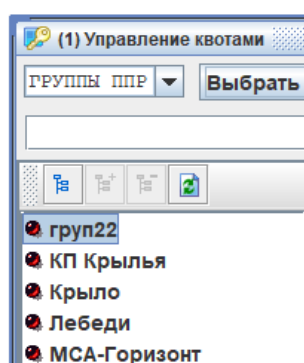


Название новой группы ППР

☐ Внутри агентства

Добавить группу пунктов продажи

Для внесения изменений в структуру групп в модуле предусмотрены функции переименования и удаления **группы**. Для выполнения операции группа помечается и активируется необходимая клавиша.



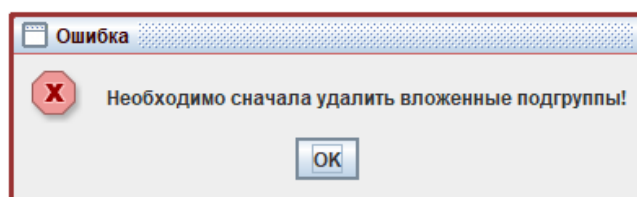
групп22

Переименовать группу пунктов продажи

Добавить группу пунктов продажи

Удалить группу пунктов продажи

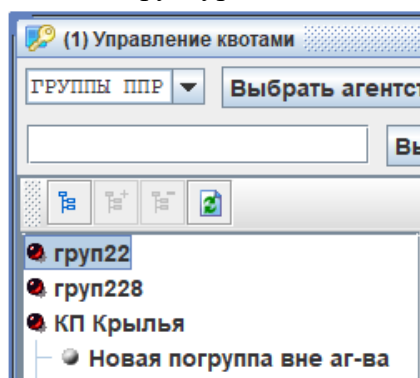
Важно! При удалении группы, в структуре которой присутствуют подгруппы, система запретит операцию с репликой:



8.3.1.2.2 Создание подгрупп ППР вне агентства.

Для формирования **подгруппы** вне агентства необходимо выбрать группу вне агентства, в которой должна быть сформирована подгруппа, внести название новой подгруппы ППР и активировать клавишу **Добавить группу**:

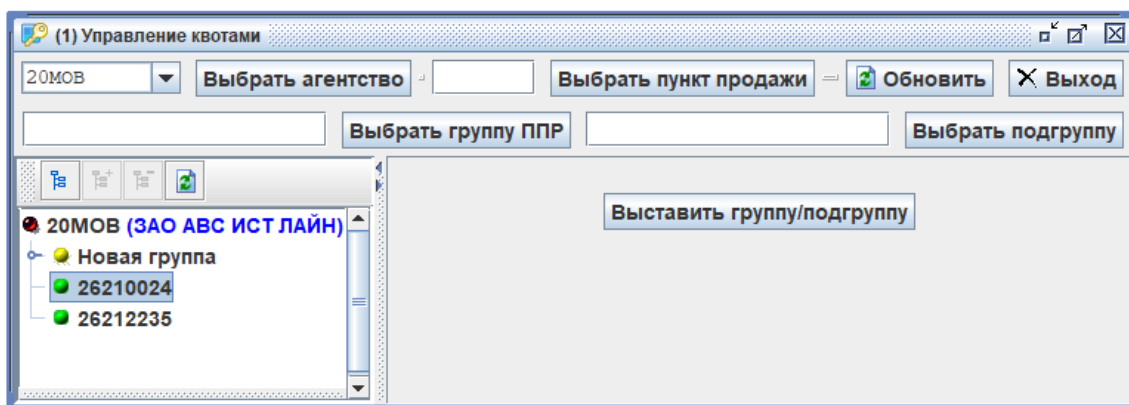
В результате этих действий структура меняется:



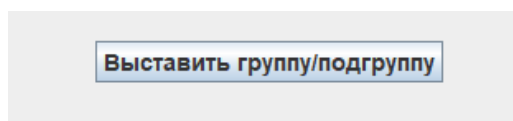
Для внесения изменений в структуру подгрупп в модуле предусмотрены функции переименования и удаления **подгруппы**. Для выполнения операции группа помечается и активируется необходимая клавиша.

8.3.1.3 Перемещение ППР в/из группы/подгруппы.

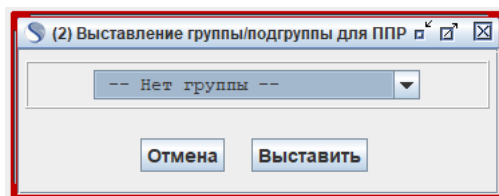
После организации структуры следует распределить ППР в необходимые объекты структуры. Для этого ППР помечается



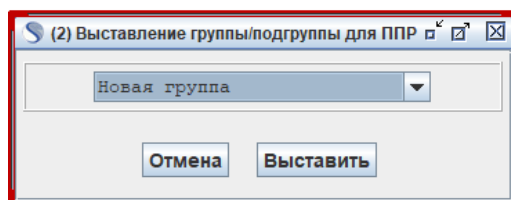
и активируется клавиша выставить группу/подгруппу:



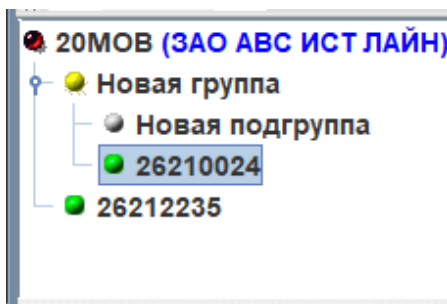
В ответ система вызывает механизм выбора групп/подгрупп:



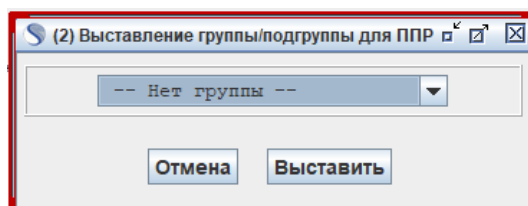
При помощи скроллинга диспетчер может найти и выбрать нужную группу/подгруппу. И нажать клавишу **Выставить**.



В результате этих действий ППР перемещается в группу ППР:



Для извлечения ППР из группы/подгруппы необходимо при помощи этого же механизма выбрать вариант:



8.3.2 Выбор варианта квотирования.

В данном разделе описаны сопровождаемые в СЭБ/СЭД Сирена-Трэвел типы, способы и режимы квотирования.

Важно! Для того чтобы авиакомпания могла управлять квотированием **по суммам** в настройках авиакомпании устанавливается специальная настройка. С момента установки, настройка будет применяться для всей агентской структуры авиакомпании (по-умолчанию квота отсутствует, продажа запрещена). Если квотирование по суммам планируется только для конкретных агентств/групп ППР/ ППР, то остальной агентской сети эта квота должна быть установлена в состояние «Без ограничений» (безлимитно).

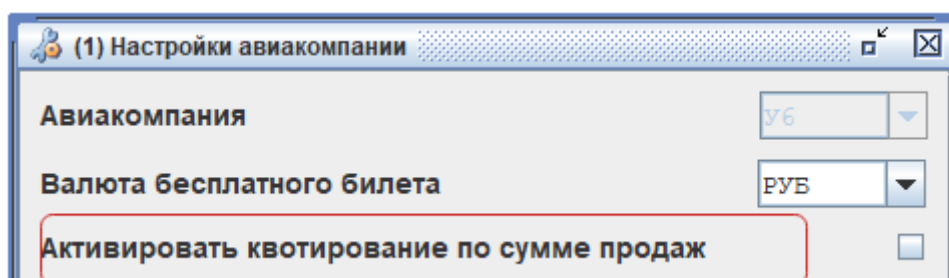
8.3.2.1 Выбор типа квотирования.

Механизм квотирования СЭБ/СЭД Сирена-Трэвел позволяет установить **тип квотирования**:

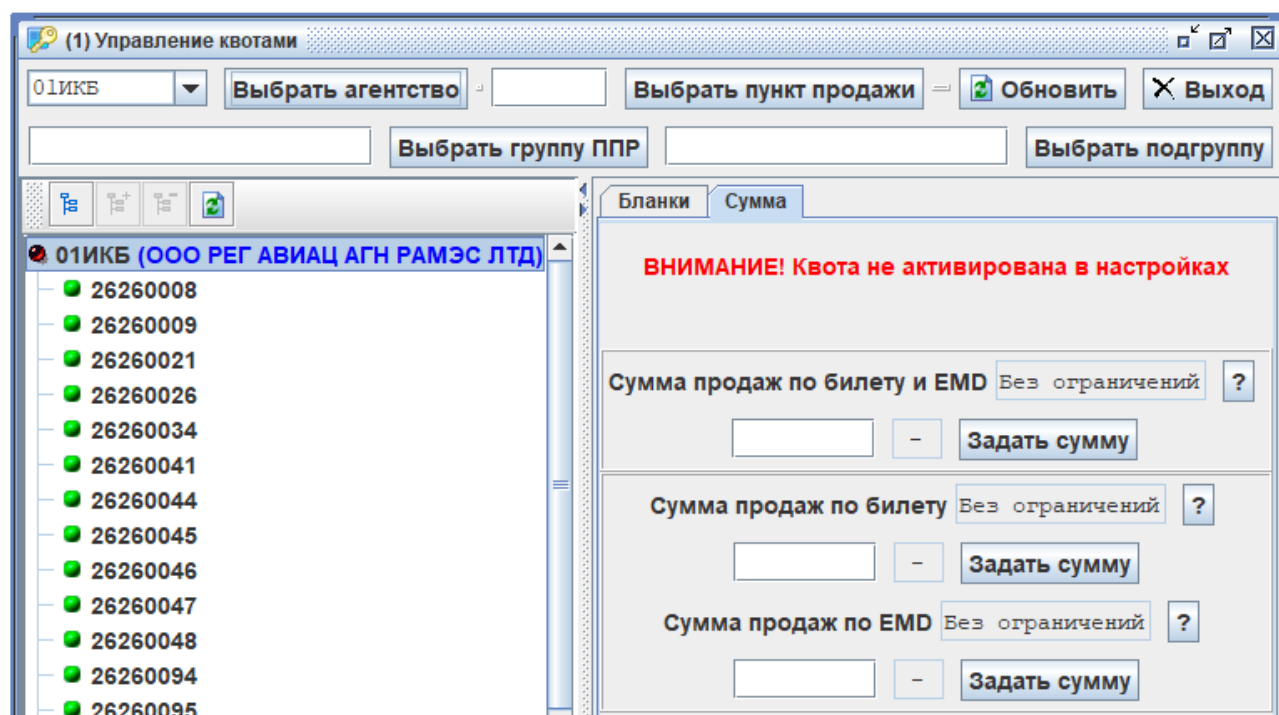
- По количеству документов (вкладка «Бланки»);
- По сумме оплаты выпускаемых документов в валюте продажи агента (вкладка «Сумма»).

Для выбора типа квотирования оператору следует переключаться между вкладками:

По-умолчанию заложено только квотирование по бланкам, вкладка «Сумма» доступна для внесения данных для подготовки агентской сети к работе в условиях квотирования по сумме, но сам режим квотирования активируется только после установки специальной настройки в модуле «**Настройки авиакомпании**»:



В случае, если флажок не активирован, закладка «Сумма» активна, а в карточках модуля светится предупреждающая надпись о том что режим квотирования не активен:



Диспетчер авиакомпании может в удобном для себя режиме оформить карточки и включить квотирование активацией настройки «**Активировать квотирование по сумме продаж**». После включения настройки предупреждающая запись удаляется и механизм квотирования работает в реализованном ранее режиме.

В случае, если у авиакомпании есть срочная необходимость запретить структурной единице оформление документов, то значение квот сбрасывается в значение «0».

Важно! В поле валюты указывается валюта продажи агента. В текущей реализации модуля пересчет по курсу в другие валюты оплаты не производится.

В случае оформления объекта агентской сети, который может принимать оплату в разных валютах, пользоваться объемом квотирования — **Без ограничений**.

8.3.2.2 Выбор объекта квотирования.

Оператор, установив тип квотирования (выбрав закладку «Бланки» или «Сумма») может выбирать для квотирования следующие **объекты**:

- Оба типа документов (квота выделяется для ЭБ и ЭМД);
- ЭБ;
- ЭМД.

В случае выбора раздельного квотирования ЭБ и ЭМД, авиакомпания может контролировать и управлять выпуском ЭБ и ЭМД для структурной единицы. В случае выбора в качестве объекта квотирования обоих типов документов, будет назначаться общая квота что сократит уровень контроля.

Оператор активирует клавишу «*Установить квоту*» или «*Задать сумму*» в требуемом разделе объекта квотирования.

8.3.2.3 Выбор объема квотирования.

Выбор объема осуществляется в модуле, загружаемом после активации клавиш «*Установить квоту*» или «*Задать сумму*»

Авиакомпания имеет возможность определить квоту без ограничения и установить ограничение на количество бланков или сумму продаж:

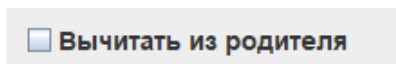
Способ квотирования «**Без ограничений**» означает отсутствие проверки квоты. Продажи агентов, работающих по этому типу квотирования архивируются и могут быть собраны в статистику по использованию квот.

8.3.2.4 Выбор способа квотирования для групп и подгрупп ППР.

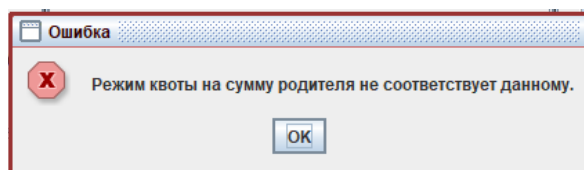
Для групп и подгрупп ППР внутри агентства и подгрупп вне агентства в механизме квотирования предусмотрены 2 способа квотирования:

- Самостоятельная квота — в этом случае группе или подгруппе ППР назначается собственная, независимая квота (у родительской структурной единицы квоты может не быть);
- Квота, вычитаемая из родителя (агентство для группы ППР, группа ППР для подгруппы ППР) — в этом случае, назначаемая структурной единице квота вычитается из квоты родителя, вследствие чего объекты, тип квотирования должны совпадать с родительскими. Выбор объема квоты также контролируется (нельзя установить квоту большую, чем имеется у родителя).

Установка способа управляется настройкой:



В случае, ее активации обработчик проверит возможность включения этого режима с установленными значениями объекта, типа, объема квоты и, в случае нарушения, сообщит об ошибке. Например:



8.3.2.4.1 Системный контроль вводимых значений квот при вычете из родительской квоты.

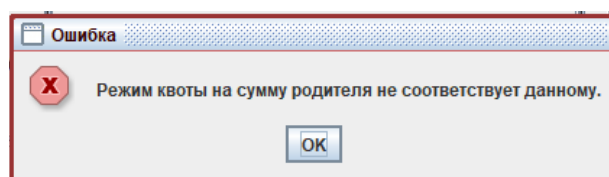
В случае, если для квотирования группы/подгруппы ППР выбирается способ квотирования вычет из родителя, то система при обработке проверяет:

1. Соответствие режима и типа квотирования дочернего структурного объекта режиму и типу квотирования родительского структурного объекта;
2. Наличие достаточного объема квоты для вычета у родительского структурного объекта.

В случае, если обработчик, при сохранении вводимых значений квоты, определяет нарушение одного из этих пунктов, то на экран вызывается информация об ошибке с диагностикой ее причины.

Квотирование по суммам билета и/или ЭМД:

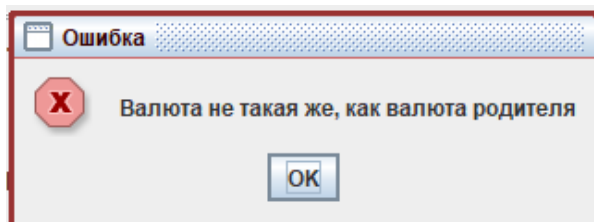
1. В случае, если режим квотирования дочернего структурного объекта не соответствует родительскому, то на экран будет выведена следующая ошибка:



Для устранения ошибки необходимо установить для дочернего структурного объекта режим и тип аналогичный родительскому.

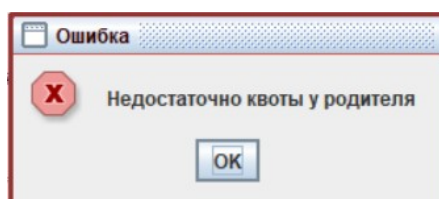
Важно! У дочернего структурного объекта не может быть выбран тип квотирования *Без ограничений*.

2. В случае, если у дочернего структурного объекта устанавливается валюта отличная от валюты родителя, то на экран будет выдана следующая ошибка:



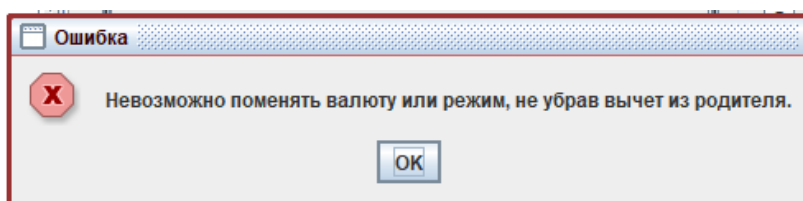
Для устранения ошибки необходимо для дочернего структурного объекта установить код валюты аналогичный родительскому.

3. В случае, если для дочернего структурного объекта устанавливается сумма, превышающая сумму квоты родителя, то на экран будет выдана следующая ошибка:





8.3.2.4.2 Контроль при внесении изменений в ранее установленные настройки.

В случае, если выполняется попытка изменять ранее установленные настройки, на настройки противоречащие правилам контроля соответствия родительского и дочернего структурного объекта, то система сообщит об ошибке, например:

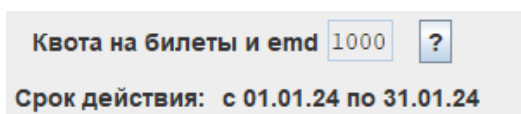


8.3.2.5 Установка срока действия квоты (только для квоты по количеству бланков).

Дополнительно, для квоты можно указать срок действия (период в течение которого установленная квота будет предоставлена):

| | |
|--|--|
| <input checked="" type="checkbox"/> Использовать срок действия | |
| Начало срока действия | 181022  |
| Окончание срока действия | 281022  |

Квота, установленная со сроком действия, показывается следующим образом:



Квота на билеты и emd 1000 ?

Срок действия: с 01.01.24 по 31.01.24

8.3.2.6 Выбор режима квотирования.

Реализованный механизм квотирования позволяет:

- квотировать одновременно и по количеству выпускаемых документов и по сумме выпускаемых документов;
- квотировать только по количеству выпускаемых документов;
- квотировать только по сумме выпускаемых документов.

8.3.2.6.1 Квотирование одновременно по количеству бланков и по суммам.

Данный режим квотирования установлен режимом по умолчанию. Оператор авиакомпании оформляет квоты в обоих вкладках .

При обработке запросов на оформление ЭБ и/или ЭМД квота списывается одновременно с квоты по бланкам и по суммам.

При обработке запросов на отмену оформления/системную отмену оформления квота восстанавливается одновременно в квоте по бланкам и по суммам.

8.3.2.6.2 Квотирование по количеству бланков.

Для оформления данного режима квотирования оператору авиакомпании следует во вкладке **Бланки** установить требуемые значения квот, а во вкладке **Сумма** для объектов квотирования установить объем квотирования — *Без ограничений*.

При обработке запросов на оформление ЭБ и/или ЭМД квота списывается только с квоты по бланкам.

При обработке запросов на отмену оформления/системную отмену оформления квота восстанавливается только в квоте по бланкам.

8.3.2.6.3 Квотирование по сумме.

Для оформления данного режима квотирования оператору авиакомпании следует во вкладке **Сумма** установить требуемые значения квот, а во вкладке **Бланки** для объектов квотирования установить объем квотирования — *Без ограничений*.

При обработке запросов на оформление ЭБ и/или ЭМД квота списывается только с квоты по суммам.

При обработке запросов на отмену оформления/системную отмену оформления квота восстанавливается только в квоте по суммам.

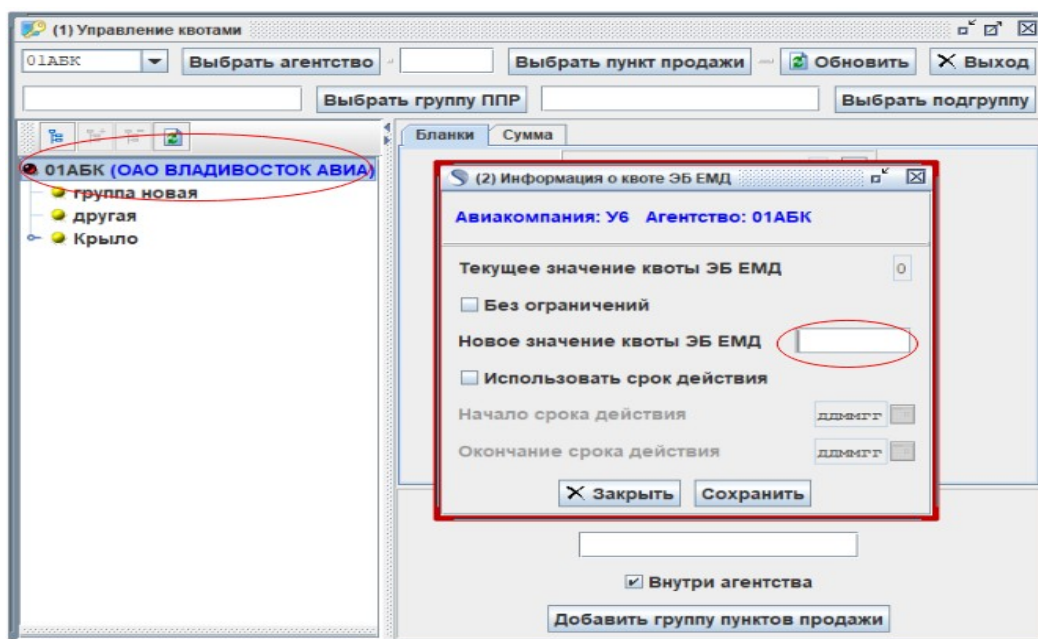
8.3.3. Назначение квоты структурным единицам агентства.

В данном разделе описаны особенности и примеры технологии назначения квот для структурных единиц агентства.

8.3.3.1 Назначение квоты агентству.

Для того чтобы выставить квоту агентству, курсор устанавливается на имя агентства, выбирается тип квотирования (*Бланки* или *Сумма*) и активируется клавиша **Установить квоту** или **Задать сумму**.

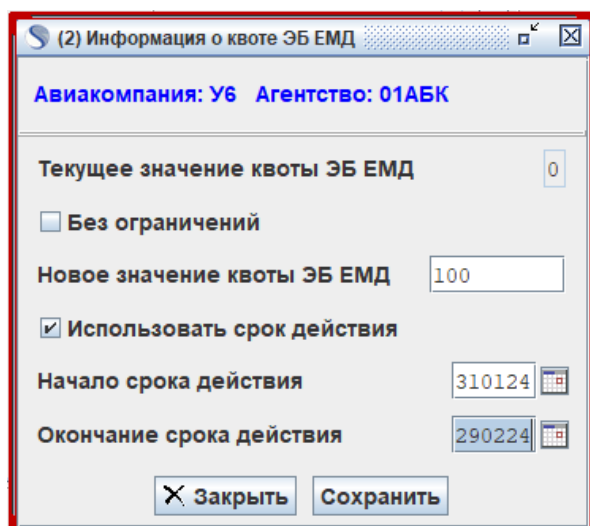
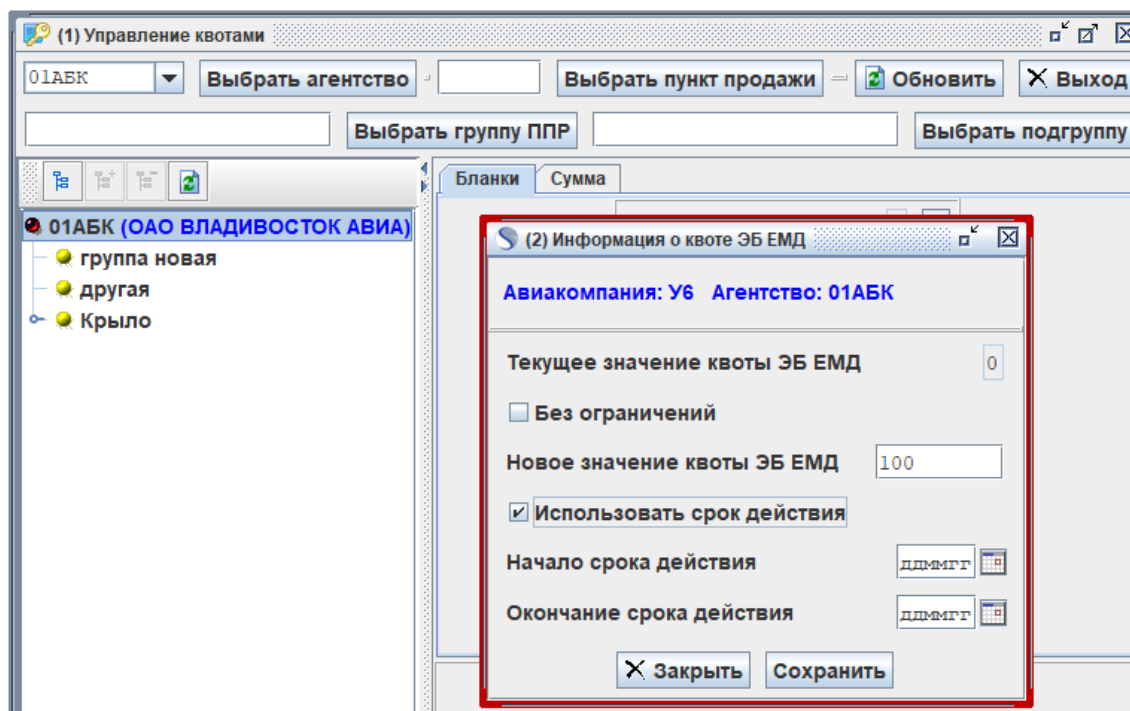
Например, выделение количественной квоты на выпуск билетов и ЭМД агентству без указания сроков действия:



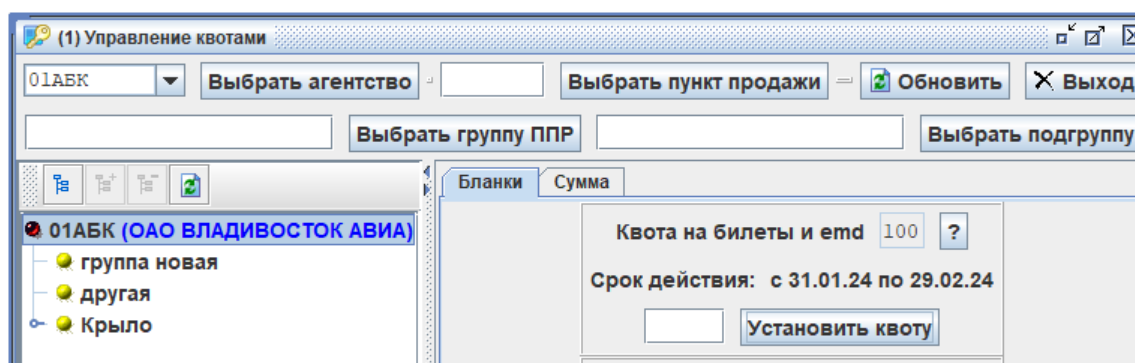
В случае, если сроки действия для вновь устанавливаемой квоты не требуются, то заполняется только поле **Новое значение квоты ЭБ** и карточка сохраняется.

Выделение квоты агентству с указанием сроков действия:

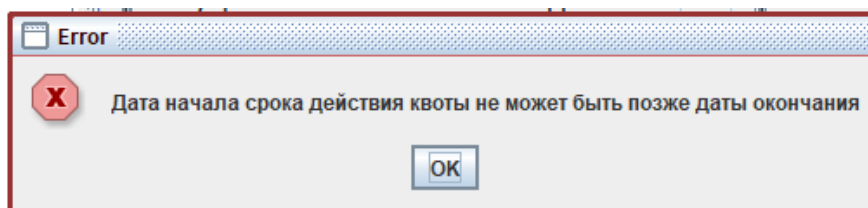
В случае, если для вновь устанавливаемой квоты требуется установить сроки действия, то после заполнения поля **Новое значение квоты ЭБ** , активируется флажок для сроков действия, после чего становится доступен календарь для установления начала и окончания срока.



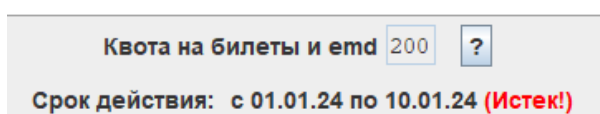
После сохранения вводимых данных у сохраненной квоты устанавливается срок действия:



В случае, если диспетчером ошибочно вводится ошибочная дата, то система сообщит об этом, например:



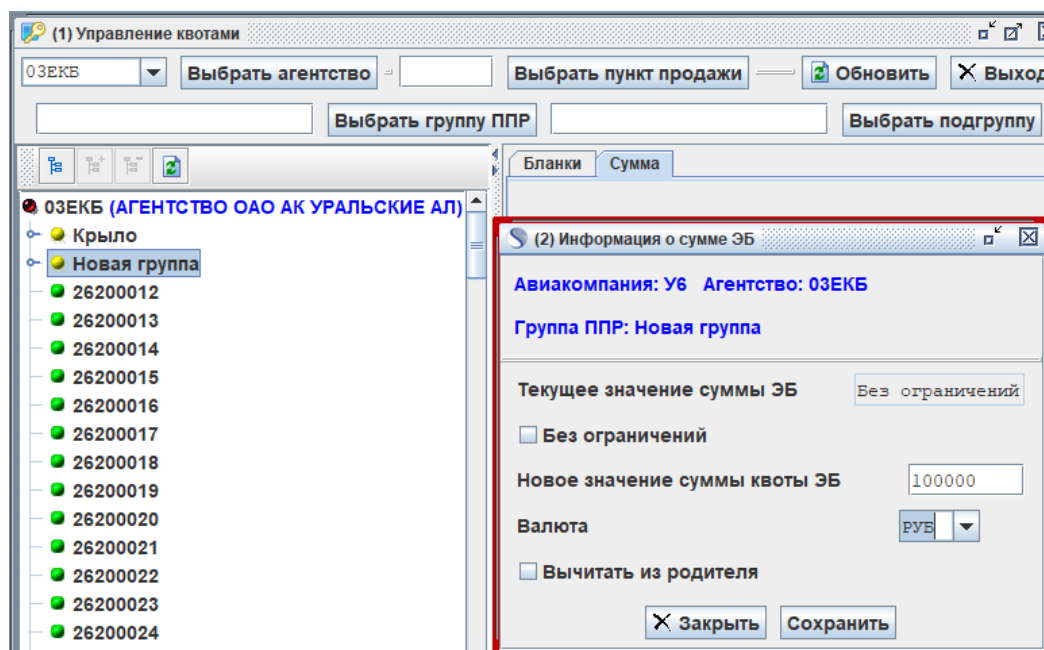
В случае, если срок действия квоты истек, то диспетчеру при просмотре картотеки показывается информация об этом:



8.3.3.2 Назначение квоты для группы/подгруппы ППР. Самостоятельная квота.

Для назначения квоты для группы/подгруппы ППР необходимо выделить необходимую группу/подгруппу ППР, выбрать тип квотирования (*Бланки* или *Сумма*) и активировать клавишу *Установить квоту* или *Задать сумму*.

Например, назначение группе ППР самостоятельной квоты с типом квотирования Сумма в валюте РУБ:



Результат после сохранения введенных данных:

Назначение сроков действия квот (только для *Бланков*) аналогично технологии назначения сроков для квот агентства.

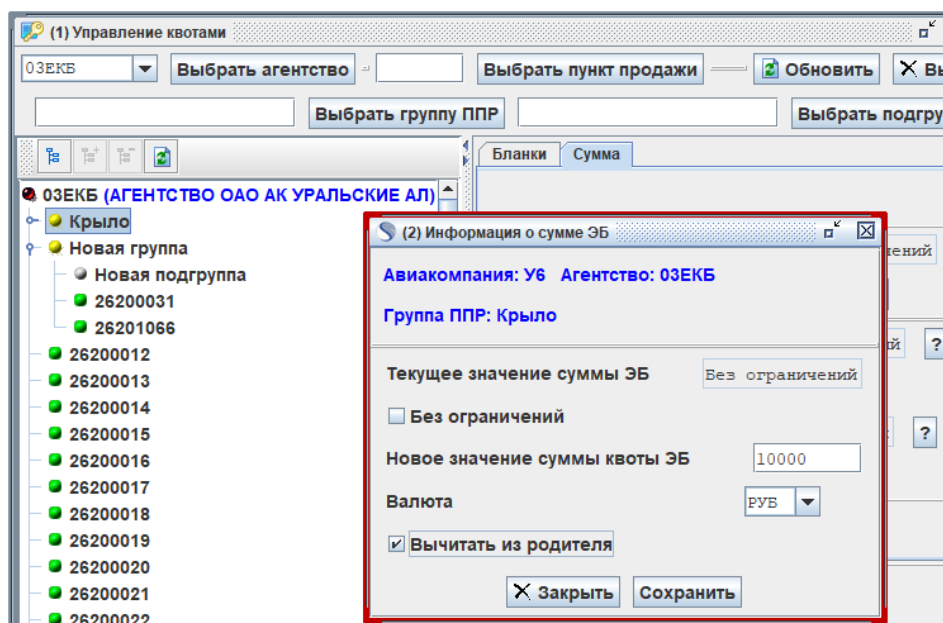
8.3.3.3 Назначение квоты для группы/подгруппы ППР. Квота с вычетом из родителя.

Родителем для Групп ППР является агентство. Родителем для подгрупп ППР является группа ППР.

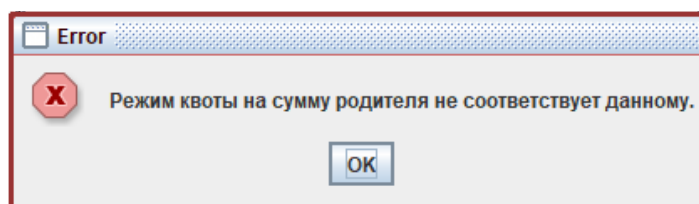
В случае, если флаг **Вычитать из родителя** активирован, то квота вычитается из квоты стоящего выше по иерархии агентства/группы. Поэтому при назначении квот с использованием этого алгоритма, следует учитывать то, что значение квоты родителя должно быть больше или равно суммарному значению квот групп/подгрупп, входящих в него (в родителя) и перед установкой этого способа квотирования следует проконтролировать тип и объем льготы родительской структуры.

Например, у агентства следующий тип квотирования - **Без ограничений по суммам**:

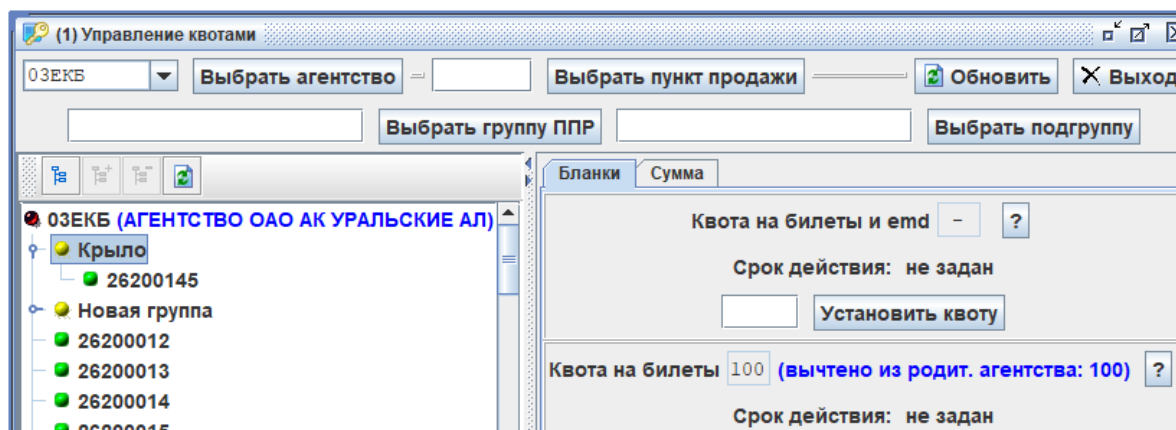
При попытке установить у дочерней структуры количественный вычет из родителя:



На сохранение введенных данных система ответит с ошибкой (обработчик не сможет вычесть из родительской квоты указанную сумму).



При корректно сформированных данных у значения квоты дочерней структурной единицы появится пометка о вычете из родителя, а квота родительской структуры сократится на объем дочерней квоты.



Назначение сроков действия квот (только для *Бланков*) аналогично технологии назначения сроков для квот агентства.

Важно! Выставленный флажок на вычет из родителя сохраняется для установленной квоты (до ее обнуления). В форме вызываемой для установки новых значений квоты не показывается активированным:

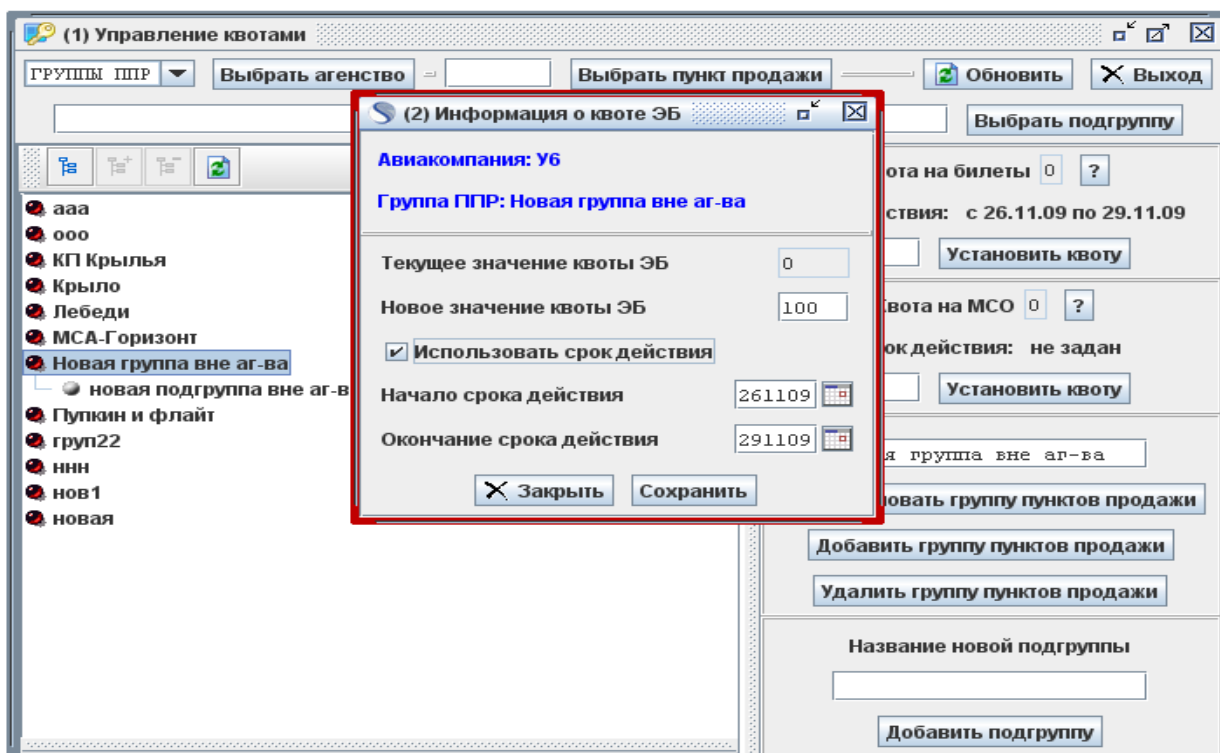
В случае, если оператор устанавливает новое количество квоты, то система сохраняет новое значение квоты и способ квотирования «Вычет из родителя».

Для того чтобы изменить способ квотирования (сделать квоту самостоятельной, без вычета из родителя), необходимо обнулить текущую дочернюю квоту (выставить значение в «0» и сохранить), а затем установить новое значение квоты, не активируя флажок «Вычет из родителя». Подробнее п.8.3.3.5

8.3.3.4 Назначение квоты для группы/подгруппы ППР вне агентства.

Для того чтобы назначить квоту той или иной группе ППР вне агентства диспетчеру необходимо установить в поле выбора агентства **Группы ППР (без агентства)** и активировать клавишу **Выбрать агентство**. В результате этих действий откроется список всех ППР вне агентства.

Технология выделения квот для групп/подгрупп ППР вне агентства аналогична технологии выделения квот для агентств/групп ППР внутри агентства.



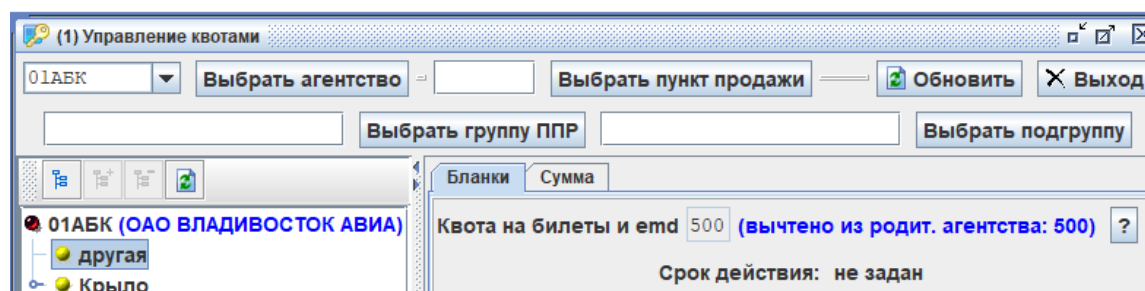
8.3.3.5 Технология изменения способа квотирования «Вычет из родителя» у ранее заведенной квоты (для любых объектов и режимов квотирования).

В случае необходимости изменения способа квотирования «Вычет из родителя» у ранее заведенной квоты, оператору следует выполнить следующие технологические шаги:

Выставить значение квоты в «0» и сохранить (состояние управляющего флажка при этом не меняется). Это позволит системе выровнять баланс квоты родительской структуры. И сохранить введенное значение.

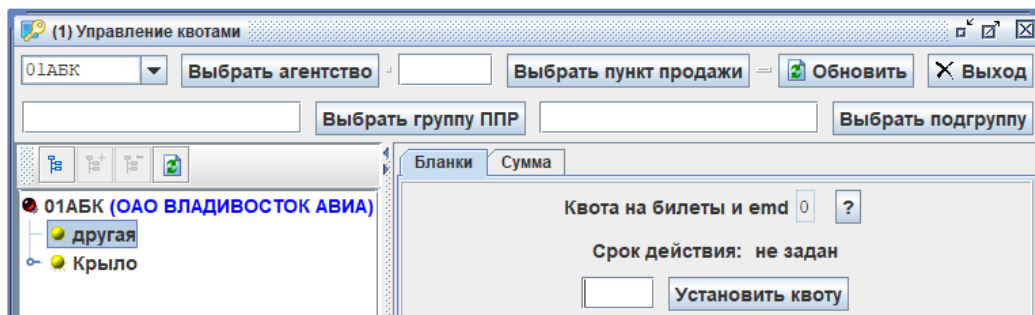
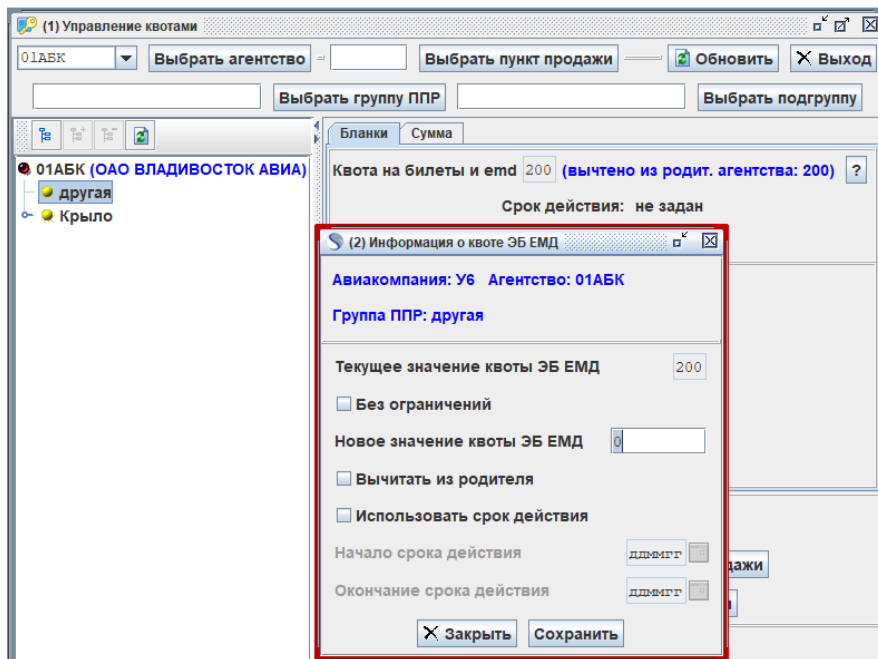
Далее выставить нужный уровень квоты, с активированием или без активирования флажка «Вычет из родителя».

Например, для случая когда флажок «Вычет из родителя» должен быть снят с квоты:

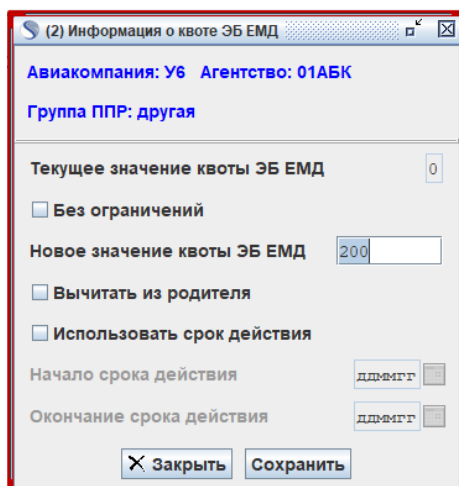


Необходимо установить новое значение квоты и изменить способ квотирования на самостоятельный (без вычета из родителя).

1. Для этого в новое значение квоты устанавливается в значение «0»:



2. Установить и сохранить требуемое значение и сохранить введенные данные:



8.4 Запрет на выписку электронного билета

Для контроля оформления электронных билетов в международных дистрибутивных системах (Amadeus, Galileo и тп) на рейсах, для которых оформление запрещено реализован модуль **Запрет на выписку билета**.

| Авиакомпания | Рейс | Пункт отправления | Пункт назначения |
|--------------|------|-------------------|------------------|
| UT | 454 | РЩН | ВНК |
| UT | 451 | ДМД | РЩН |
| UT | 911 | ВНК | СУР |

Для того чтобы внести новую запись в список запрещенных рейсов необходимо активировать клавишу **Добавить** :

После чего заполнить все поля, описывающие рейс.

Важно: В поле пункт отправления/назначения вносится код аэропорта.

В случае, если дистрибутивная система вместо кодов аэропортов присылает коды городов (такое возможно при оформлении сегментов «с открытой датой» или сегментов «на посадку»), то оформление ЭБ будет возможно, даже при наличии имеющегося запрета.

Для удаления записи из списка необходимо пометить нужную строку и активировать клавишу **Удалить**.

Важно! Модуль не контролируется при выписке EMD.

9. Настройки систем

Данный модуль включает в себя картотеки, содержащие специфические данные об адресах и маршрутизации сообщений, участвующих в обмене данными между сервером электронного билета и системами бронирования и регистрации. Картотеки **Профили Edifact, Интерлайн-партнеры, Системы бронирования и Системы регистрации** сопровождается специалистами Сирены-Трэвел. Для внесения данных о новых участниках авиакомпания формирует заявку в договорной отдел с предоставлением контактной информации партнеров для корректного описания и отладки сетевой части взаимодействия.

9.1 Картотека Настройки авиакомпании

С помощью данной картотеки авиакомпания может управлять: списком разрешенных при продаже ЭБ статусов сегментов, форматом файла ежесуточной статистики по пролетевшим купонам (ЗИСЭБ /ЗИСЭД аналог ETLR/EMMR) , посылкой специального сообщения с тегом ETF, временем автоматической смены статуса купона электронного билета на значение «F», временем автоматической смены статуса купона EMD-S на значение «F» и правилами квотирования.

(1) Настройки авиакомпании

Авиакомпания:

Валюта бесплатного билета:

Активировать квотирование по сумме продаж: ☐

Исключения квотирования сумм по RFISC:

Исключения квотирования бланков по RFISC:

Все смены статуса в ETLR: ☐

Расширенный ФОП в ETLR: ☒

Паспортная инф-я в ETLR: ☒

Посылка ETF: ☒

Авт. смена статуса ЭБ на F через (ч):

Параметры ETL контроля

Вторичные операции

Статусы сегментов

Коды форм ЭБ и ЭМД

Альтернативные коды

Правила смены статуса купонов EMD-S на F:

| Rfisc | Смещение (часы) | Относительно |
|-------|-----------------|--------------------|
| 0N3 | 0 | Даты выпуска Emd-S |
| 0L7 | 0 | Даты выпуска Emd-S |
| 991 | 0 | Даты выпуска Emd-S |

Добавить

История записи ☒ Сохранить ☒ Выход

9.1.1 Управление форматами файлов ЗИСЭБ (ETLR) и ЗИСЭД (EMMR).

В случае, если обработчик файла ЗИСЭБ/ЗИСЭД для обработки данных о бесплатном билете нуждается в указании валюты, то для этого необходимо воспользоваться флажком **Валюта бесплатного билета**.

В случае, если авиакомпании необходимо получать в файле ежесуточной статистики всю историю изменений статусов купонов ЭБ (не только историю по конечному статусу), то активизируется флажок **Все смены статуса в ETLR**.

В случае, если авиакомпании необходимо получать полную информацию по примененным формам оплаты (обрабатывается программой «Sofi»), то активируется флажок **Расширенный ФОРМ в ЗИСЭБ**.

Для включения в формат ETLR паспортной информации (обрабатывается программой «Sofi»), которая не предусмотрена в международных форматах, включается флажок **Паспортная инф-я в ETLR**.

Важно! Если авиакомпания требует посылку всех типов документов, удостоверяющих личность пассажиров (свидетельство о рождении и тп), то помимо активации данного флажка необходимо установить в ГРС картотеке «НАК» настройку **ДОК в Р/З** в значения «1» или «2» в зависимости от требований авиакомпании к формату и **отключить в карточках систем бронирования контроль за FOID-информацией при выпуске/обмене билета**.

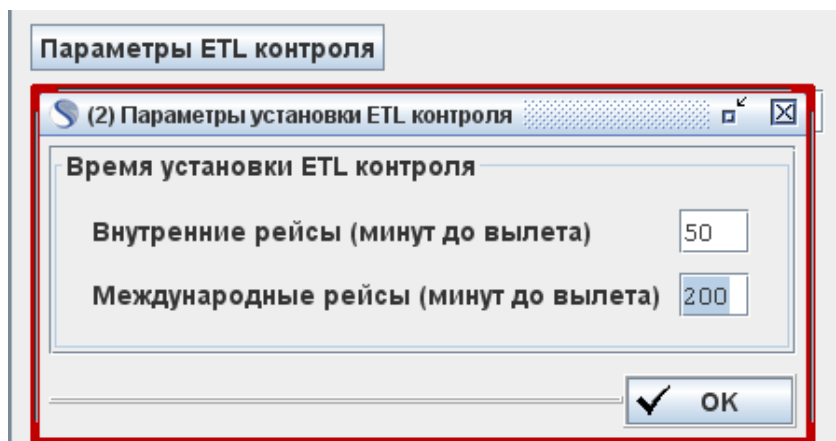


9.1.2 Посылка ETF.

В целях обеспечения контроля за ранее вылетевшими пассажирами, в СЭБ реализована функция отправки специального сообщения с тегом ETF, которое отправляется и обрабатывается в хосте авиакомпании. В случае активизации флажка **Посылка ETF**, система анализирует случаи изменения даты вылета у пролетевшего купона, если дата изменена на более раннюю, чем была при выписке ЭБ, то по данному билету/купону формируется ETF-сообщение.

9.1.3 Управление временем установки аэропортового контроля на рейсах авиакомпании.

В случае, если авиакомпания не хочет использовать на своих рейсах время установки по умолчанию (за 1,5 часа для внутренних и за 3 часа для международных рейсов), то она может воспользоваться настройкой **Параметры ETL контроля**. После нажатия на клавишу вызывается дополнительный модуль для корректировки параметров по умолчанию. После того как данные откорректированы необходимо нажать на клавишу «ОК» (это действие закроет модуль) и нажать на клавишу «Сохранить» в основном модуле.

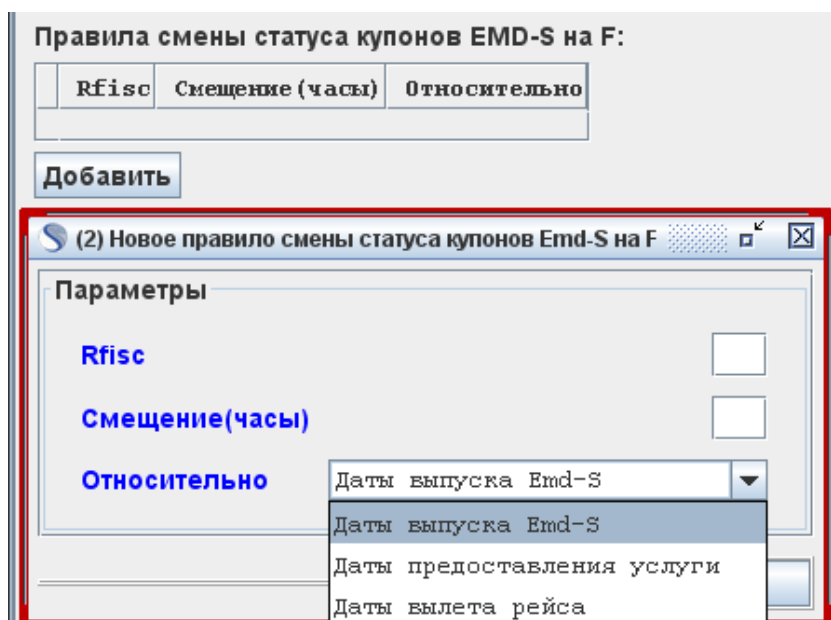


9.1.4 Автоматическая смена статуса купона ЭБ на значение «Flown».

Для авиакомпаний, не имеющих возможность устанавливать конечный статус в купонах электронных билетов, реализована настройка «**Авт. Смена статуса на F через (ч)**», позволяющая управлять автоматической установкой статуса купона в значение «Flown» по истечению указанного в настройке времени после вылета/отправки рейса. Допустимо указывать отрицательное значение — часы будут отсчитываться до вылета рейса. Время указывается в часах.

9.1.5 Автоматическая смена статуса купона EMD-S на значение «Flown».

Для автоматической смены статуса купона EMD-S на значение использован «F», необходимо воспользоваться настройкой «**Правила смены статуса купонов EMD_S на F**». Для внесения новой записи необходимо нажать на клавишу «Добавить» это вызовет дополнительный модуль:



Все поля модуля обязательны для заполнения. В поле **Rfisc** указывается подкод спецобслуживания. В поле **Смещение** указывается количество часов. Положительное

значение означает что часы будут отсчитываться после указанного в поле **Относительно** события. Отрицательное значение — часы будут отсчитываться до указанного события. В поле **Относительно** указывается событие, относительно которого следует устанавливать статус использования купона EMD-S.

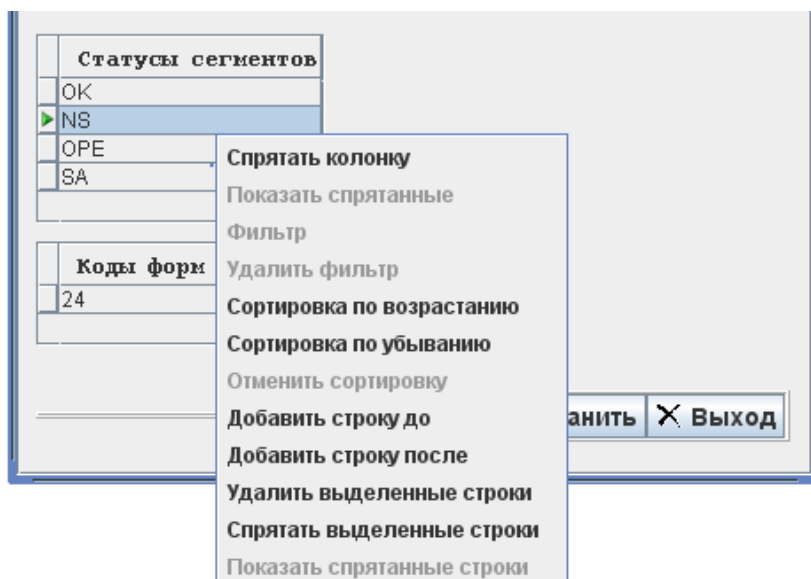
После того как поля заполнены необходимо нажать на клавишу «**ОК**» (это действие закрывает модуль) и нажать на клавишу «**Сохранить**» в основном модуле.

Важно! Установленная настройка работает только для EMD-S, оформленных после внесения настройки. EMD-S, оформленные до создания настройки, необходимо обрабатывать вручную.

9.1.6 Настройка разрешенных статусов сегментов.

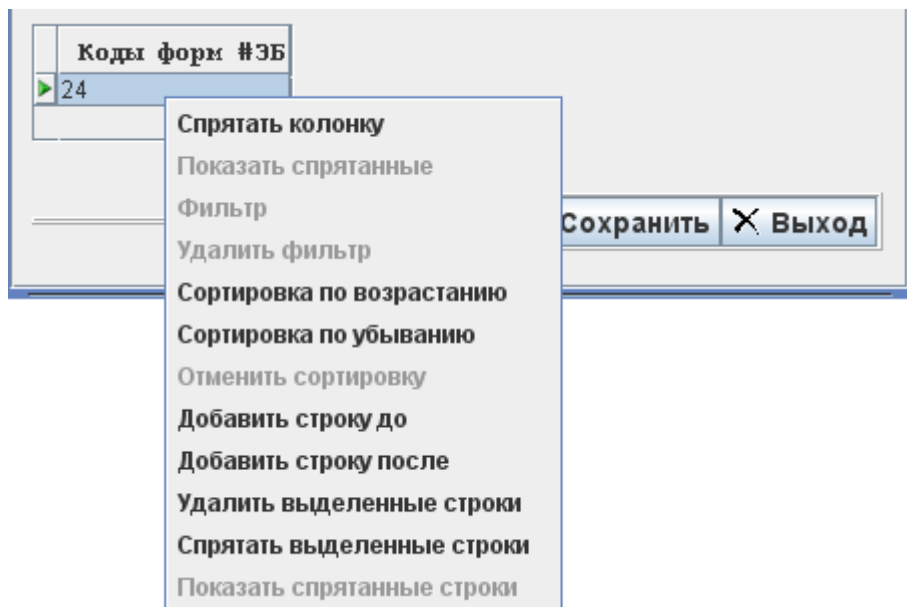
Эти настройки актуальны в случае, если авиакомпания взаимодействует с международными дистрибутивными системами, в которых запрет оформления электронных билетов на неподтвержденных сегментах с определенным статусом (например, статус RQ (HN в PNR)) невозможен.

Для того, чтобы удалить или добавить статус необходимо пометить требуемую строку и нажать правую кнопку «мыши» (таким образом вызывается подменю для управления таблицей) и выбрать требуемое действие.



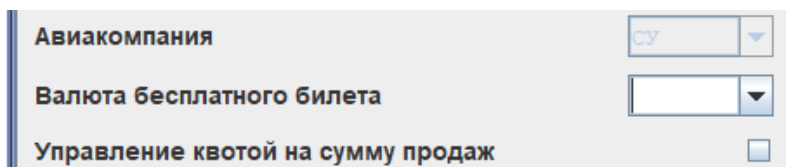
9.1.7 Коды форм ЭБ и EMD.

Для ввода кодов форм для ЭБ авиакомпании используется поле настроек **Коды форм ЭБ**. Только для введенных кодов форм ЭБ производится контроль выделенных квот для ЭБ авиакомпании (при обработке сообщений о выписке ЭБ с отсутствующим в списке кодом формы (коды форм ТКП, БСП) контроля не производится). Это же поле используется для внесения кодов форм EMD.



9.1.8 Управление квотой на сумму продаж.

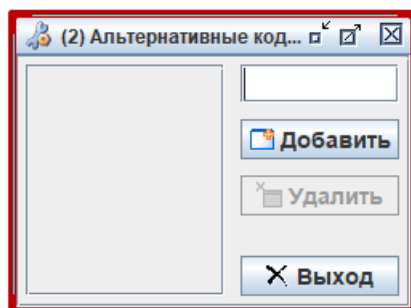
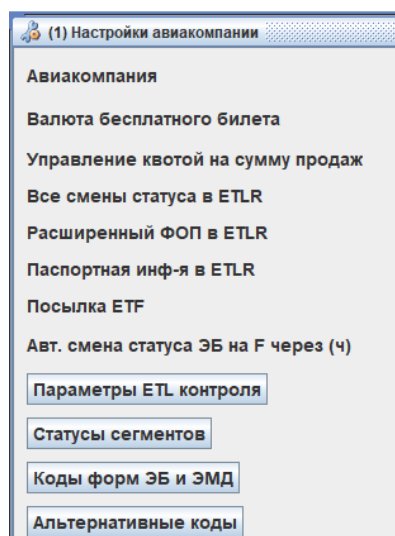
Для обеспечения квотирования по суммам продаж в ETS «Сирена-Трэвел» реализован механизм, включением которого управляет настройка **Управление квотой на сумму продаж**. При активации этой настройки в модуле **Управления квотами** становится доступным раздел управления квотами на сумму продаж. Подробное описание технологии управления этим типом квотирования описано в п. 8.3 (пп.8.3.2.6.3) этого документа.



9.1.9 Альтернативные коды перевозчиков в ETL.

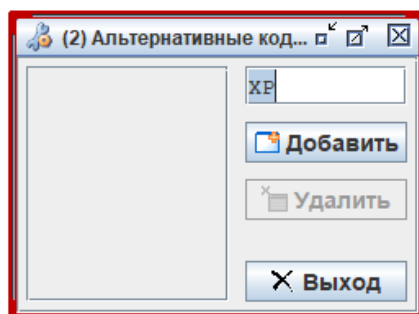
Для обеспечения автоматизированного процесса закрытия купонов электронных билетов перевозчикам, ведущим регистрацию под кодом фактического оператора рейса или вынужденных вести регистрацию под псевдокодом реализован механизм обработки ETL, в

котором код перевозчика в рейсе, если он отличается от кода перевозчика в купоне ЭБ, считается корректным, если он указан в настройке «Альтернативные коды» .

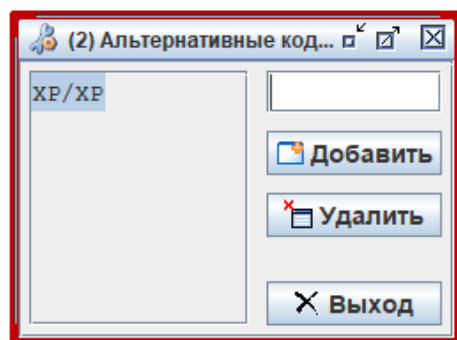


В поле слева показываются текущие настройке, справа поля управляющие внесением и коррекцией информации.

Для внесения данных необходимо заполнить верхнее поле данными кода альтернативного перевозчика и нажать на клавишу «Добавить»:



После подтверждения сохранения изменений модуль будет иметь вид:



Для удаления кода альтернативного перевозчика следует активировать нужную запись в перечне слева (если она не одна) и нажать на клавишу удалить.

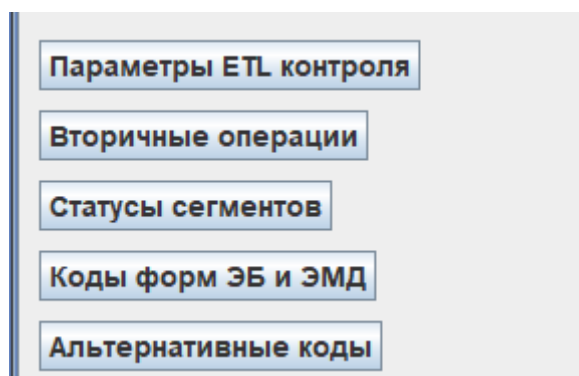
Описание работы настройки.

Данная настройка контролирует ETL, приходящий от любой DCS и в случае, если в имени рейса присутствует код альтернативного перевозчика, внесенный в список, то телеграмма обрабатывается без ошибок, с сохранением оригинальной авиакомпании билета. Если перевозчик не в списке, то ETL будет отложен в очередь ошибок для последующей ручной обработки.

9.1.10 Вторичные операции

В ETS «Сирена-Трэвел» (далее СЭБ) реализован механизм разрешения и обработки вторичных операций с купонами ЭБ/ЭМД в статусе «С». Для активации механизма необходимо в модуле «Вторичные операции» активировать разрешение для электронных билетов и/или ЭМД. Вторичная операция после этого выполняется в СЭБ без отрицательных реплик о недопустимости статуса, в случае ее отмены в течение разрешенного периода, купоны ЭБ/ЭМД восстанавливаются в статус, предшествующий операции («С»).

Важно! Для билетов, выпущенных по интерлайн-схеме, настройка не применяется в СЭБ валидирующего перевозчика, в СЭБ оперирующего перевозчика настройка применяется.



При активации клавиши «Вторичные операции» открывается форма для настройки разрешений, в которой необходимо выбрать нужные авиакомпании опции :

С (3) Вторичные операции

ЭБ

В статусе "Check-In" ☐

ЭМД

В статусе "Check-In" ☐

Например:

С (3) Вторичные операции

ЭБ

В статусе "Check-In" ☒

ЭМД

В статусе "Check-In" ☒

После сохранения карточки статус «С» при вторичных операциях будет восприниматься как статус «О».

История изменений архивируется.

С (2) Архив изменений карточки Настройки авиакомпании

| | |
|--|--------------------------|
| Авиакомпания | СУ |
| Пульт | МОВТ02 |
| Агентство | 99ГРС |
| Оператор | 1498 |
| Операция | МОДИФИКАЦИЯ |
| Дата/Время операции | 25 ноя 2024 10:05:42 |
| Авиакомпания | СУ |
| Валюта бесплатного билета | <input type="checkbox"/> |
| Все смены статуса в ETLR | НЕТ |
| Управление квотой на сумму продаж | НЕТ |
| Расширенный ФОП в ETLR | НЕТ |
| Паспортная инф-я в ETLR | НЕТ |
| Посылка ETF | НЕТ |
| Авт. смена статуса на F через (ч) | <input type="checkbox"/> |
| ETL контроль на внутр. рейсах (минут до вылета) | 90 |
| ETL контроль на междунар. рейсах (минут до вылета) | 180 |
| Вторичные операции для ЭБ в статусе "Check-In" | ДА |
| Вторичные операции для ЭМД в статусе "Check-In" | ДА |

9.1.11 Исключения квотирования по RFISC.

Для управления исключением квотирования ЭМД, выпущенных с определенным RFISC, реализован специальный механизм, активируемый при помощи настроек:

| | |
|--|----------------------|
| Исключения квотирования сумм по RFISC | <input type="text"/> |
| Исключения квотирования бланков по RFISC | <input type="text"/> |

Настройки обеспечивают исключение учета квоты при операциях с ЭМД с указанным RFISC:

- при квотировании по суммам
- при квотировании по бланкам
- совмещенное квотирование (и по суммам и по бланкам).

Правила применения настроек.

1. Настройка исключения RFISC может быть выполнена совместно или отдельно по типам квотирования (по суммам и/или бланкам).
2. Настройка анализируется при оформлении, отмене и возврате документа.

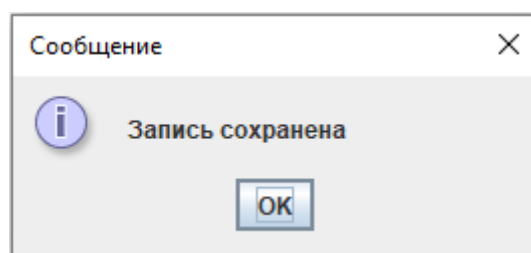
Важно! До реализации доработки формата телеграмм по оформлению ЭМД на разницу суммы при обмене RFISC 996 (REFUNDABLE BALANCES), код 996 должен быть занесен в настройки всеми авиакомпаниями в зависимости от применения системы квотирования (по бланкам, по суммам, совмещенная (заполнены обе настройки)).

Правила заполнения настроек.

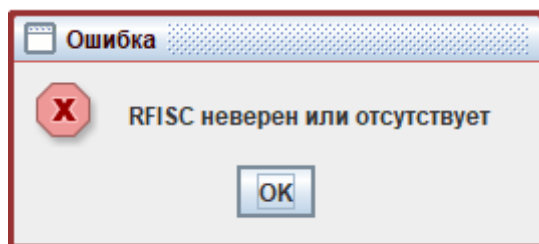
1. Коды RFISC заносятся в строку через «запятую»:
Например:

| | |
|--|---------------------------------------|
| Исключения квотирования сумм по RFISC | <input type="text" value="996, 991"/> |
| Исключения квотирования бланков по RFISC | <input type="text"/> |

2. Наличие RFISC в справочнике ETS не контролируется. Контролируется только размерность — 3 символа (цифры и/или буквы).
3. В случае корректного внесения данных в поле при сохранении карточки выводится реплика :



В противном случае:



10. Поиск электронного билета/документа

Возможны два варианта поиска: по конкретному номеру билета и расширенный поиск с указанием рейса, пунктов вылета/прилета (причем, в случае многопортового города необходимо указывать аэропорты), даты вылета и ФИО пассажира. Во втором случае выдается список имеющихся билетов, который можно существенно сократить, указав в параметрах выбора фамилию пассажира (достаточно указать первые три буквы фамилии). А также расширенный поиск имеет фильтр *Показывать только улетевших*, который позволяет найти билеты, в которых купон на данном рейсе помечен как улетевший (статус F).

10.1 Поиск электронного билета.

(1) Параметры поиска электронного билета

Поиск по номеру билета

Номер электронного билета 2981260008144

☒ В хосте валидирующего В хосте компании:

Искать

Расширенный поиск

Авиакомпания ИТ Номер рейса 451

Пункт отправления МОБ Пункт назначения

Дата вылета 250109 ☐ Показывать только улетевших

Искать

Фамилия пассажира

Имя-отчество пассажира

Очистить Выход

В случае, расширенного поиска загружается список пассажиров с электронными билетами на указанном направлении/рейсе.

| Фамилия пассажира | Имя пассажира | Номер PNR | Номер билета | К | Рейс | Дата выкл. | Отпр. | Назн. | КСтат. |
|-------------------|---------------|-----------|---------------|---|--------|--------------|-------|-------|--------|
| ДОРТИ | ВАПВАП | 06BRWWW | 2986151050863 | 1 | UT-451 | 241208 10:30 | ДМД | РЩН | 0 |
| РИСТИН | ВАПВАП | 06BS0N | 2986151050865 | 1 | UT-451 | 241208 10:30 | ДМД | РЩН | V |
| БИТИН | ВАПВАП | 06BTDP | 2986151050911 | 1 | UT-451 | 241208 10:30 | ДМД | РЩН | 0 |
| КУБИТИН | ВАПВАП | 06BTDP | 2986151050912 | 1 | UT-451 | 241208 10:30 | ДМД | РЩН | 0 |
| КУБИТИН | АПАН | 06BTDP | 2986151050913 | 1 | UT-451 | 241208 10:30 | ДМД | РЩН | 0 |
| РУЗИН | ВППВ | 06BFG | 2986151051058 | 1 | UT-451 | 241208 10:30 | ДМД | РЩН | 0 |
| РУЗИН | ВППВ | 06BFG | 2986151051059 | 1 | UT-451 | 241208 10:30 | ДМД | РЩН | 0 |
| РУЗИН | УВВПП | 06BFG | 2986151051060 | 1 | UT-451 | 241208 10:30 | ДМД | РЩН | 0 |
| ВАПВАПВА | АПВАП | 06BZPW | 2986151051384 | 1 | UT-451 | 241208 10:30 | ДМД | РЩН | 0 |
| АПВАПВАПВА | АПВАП | 06BZPW | 2986151051385 | 1 | UT-451 | 241208 10:30 | ДМД | РЩН | 0 |
| ВАПВАПВАПВА | АПВАП | 06BZPW | 2986151051386 | 1 | UT-451 | 241208 10:30 | ДМД | РЩН | 0 |
| НВАПВАПВАПВА | АПВАП | 06BZPW | 2986151051387 | 1 | UT-451 | 241208 10:30 | ДМД | РЩН | 0 |
| КНВАПВАПВАПВА | АПВАП | 06BZPW | 2986151051388 | 1 | UT-451 | 241208 10:30 | ДМД | РЩН | 0 |
| УКНВАПВАПВАПВА | АПВАП | 06BZPW | 2986151051389 | 1 | UT-451 | 241208 10:30 | ДМД | РЩН | 0 |
| ЕУКНВАПВАПВАПВА | АПВАП | 06BZPW | 2986151051390 | 1 | UT-451 | 241208 10:30 | ДМД | РЩН | 0 |
| УЕУКНВАПВАПВАПВА | АПВАП | 06BZPW | 2986151051391 | 1 | UT-451 | 241208 10:30 | ДМД | РЩН | 0 |
| TEST | TEST | 06V0PB | 2986151052541 | 1 | UT-451 | 241208 10:30 | ДМД | РЩН | 0 |
| TEST | TEST | 06V0PV | 2986151052542 | 1 | UT-451 | 241208 10:30 | ДМД | РЩН | V |
| TEST | TEST | 06V0PV | 2986151052543 | 1 | UT-451 | 241208 10:30 | ДМД | РЩН | F |
| TEST | TEST | 06V0PV | 2986151052544 | 1 | UT-451 | 241208 10:30 | ДМД | РЩН | F |
| TEST | TEST | 06V0PS | 2981260008061 | 1 | UT-451 | 241208 10:30 | ДМД | РЩН | F |

Смена стат. ☒ Просмотр В Excel Печать Обновить Выход

После того, как нужный билет выбран, загружается карточка электронного билета, в которой хранится следующая информация:

- данные о дистрибутивной и инвенторной системе, в которых оформлялся заказ, и номера заказов в этих системах
- дата оформления билета
- данные об агенте, выпустившем билет
- данные о пассажире
- все связанные билеты пассажира с детализацией по каждому полетному купону и возможностью просмотреть историю каждого купона в отдельности
- оплата билета, которая включает в себя: расчет тарифа (он выводится в виде тарифной цепочки), итоговые суммы по тарифам и сборам, валюту оплаты.

(3) Информация об электронном билете

PNR

Авк. сист. бронир. 15 Номер PNR 1BFN1M
 Авк. перевозчика U6 Номер PNR 052GCD

Отправитель

Дата выпуска 15ДЕК23 МОСКВА
 Адрес системы MOV 15 Пункт продажи 26200142
 Город оператора MOV Номер оператора 1494
 Агентство 99ГРС
 Пульт MOVМНЮ

Пассажиры

Фамилия КОТОВА Имя АННА Кат. Возраст
 FOID Endorsement PF7774441110/НДСА/К0.00/NONEND

Билеты

Просмотр ремарок

Билет №1

Номер билета 2621260017856 История купона Смена стат. Изм. брони Отпр. ФС

| Ном. | Дата | Время | Отпр. | Назн. | А/к | Рейс | Класс | ССтат. | Тариф | НД до | НД после | SAC | НББ | КСтат. |
|------|--------|-------|-------|-------|-----|------|-------|--------|-------|---------|----------|-----|-----|--------|
| 1 | 161223 | 1750 | ДМД | БГЩ | U6 | 5299 | Y | OK | YECOW | 16ДЕК23 | 16ДЕК23 | | 1M | 0 |

Оплата

Расч. тарифа MOV U6 BQS17000RUB17000END

Тариф B/17000RUB Сборы YQ1400 YR400 RI200

Всего 19000RUB Оплата 19000 CA

Операции над билетом

Аннулировать Возврат
 Сист. отмена Аннул. обмен Отм. возврата

Спис. тлг. Нов. Поиск У валид. Обновить Выход

10.2 Поиск EMD

Для вызова информации об EMD используется модуль *Поиск электронного билета/документа*.

Заполнение полей с информацией о PNR, отправителе, пассажире и оплате документа аналогично описанию этих полей для электронного билета.

В поле тип документа указывается тип электронного документа ET/EMD и его код по стандартному кодификатору RFIC.

EMD может не иметь маршрута. Информация о купонах такого документа будет включать только поля: номер купона, Сумма, RFISC, SAC и Кстат.

EMD может быть связан с электронным билетом и другим EMD (н-р оформленным в обмен). Список связанных электронных билетов отражается в поле «Связан с ЭБ№»

Для EMD-А доступны операции по смене статуса купона (клавиша «Смена стат») и по смене ассоциации с электронным билетом (клавиша «Изм. Ассоциации»).

Поиск EMD возможен по номеру документа и при помощи расширенного поиска, в критерии которого включены ФИО, код авиакомпании, код и подкод сервиса и тп..

10.2.1 Поиск EMD по номеру

На текущий момент осуществляется только поиск собственных EMD авиакомпании. Поиск EMD в СЭД интерлайн-партнеров будет осуществлен позднее.

Пример найденного EMD:

(1) Параметры поиска электронного билета/документа

Поиск по номеру

Номер билета/документа

☐ В хосте валидирующего В хосте компании:

Расширенный поиск

☒ ЭБ ☐ EMD

Авиакомпания Номер рейса

Пункт отправления Пункт назначения

Дата вылета ☐ Показывать только улетевших

Фамилия пассажира

Имя-отчество пассажира

(3) Информация об EMD

PNR

Авк. сист. бронир. Номер PNR

Авк. перевозчика Номер PNR

Отправитель

Дата выпуска

Адрес системы Пункт продажи Агентство

Город оператора Номер оператора Пульс

Пассажир

Фамилия Имя Кат. Возраст

FOID Endorsement

EMD

Тип RFIC

EMD №1

Номер EMD Связан с ЭБ №

| Ном. | Дата | Время | Отпр. | Назн. | А/к | Рейс | Сумма | НД до | НД после | RFISC | Кол-во | Багаж | SAC | КСтат. | КАссоц. |
|------|--------|-------|-------|-------|-----|------|-------|-------|----------|-------|--------|-------|-----|--------|-----------------|
| 1 | 141223 | 1715 | ПЛК | ЕКБ | У6 | 5255 | 50 | | | 0B5 | 1 | НЕТ | 0 | | 2621260017854/1 |

Оплата

Тариф Сборы

Всего Оплата

Операции над EMD

10.2.2 Расширенный поиск EMD .


Позволяет найти EMD-A и EMD-S авиакомпании по указанным фильтрам.

Параметры поиска электронного билета/документа

Поиск по номеру

Номер билета/документа

☐ В хосте валидирующего В хосте компании:




Расширенный поиск

☐ ЭБ ☒ EMD

Авиакомпания

Пункт отправления Пункт назначения


Дата сервиса 



Фамилия пассажира

Имя-отчество пассажира

Код сервиса (RFIC)

Подкод сервиса (RFISC)



В данном модуле обязательными для ввода являются следующие реквизиты «Авиакомпания», «Порт сервиса», «Дата сервиса». В случае отсутствия конкретизации по остальным параметрам в ответ выдаются все хранящиеся в СЭБ/СЭД авиакомпании EMD.

Поиск EMD с указанием типа EMD.

Тип EMD определяется стандартным кодификатором - RFIC.
Справочник по RFIC:

| Код | Название | Примечание |
|-----|---|--|
| A | Air Transportation | Воздушная перевозка |
| B | Surface Transportation/Non Air Services | Наземный сервис |
| C | Baggage | Багаж |
| D | Financial Impact | Финансовая причина (необходимость) |
| E | Airport Services | Услуги аэропорта |
| F | Merchandise | Товары |
| G | In-flight Services | Сервис в полете (н-р, питание) |
| I | Individual Airline use | Предназначен для использования авиакомпанией |

Диспетчер СЭБ/СЭД при помощи справочника стандартных кодов может найти все EMD, соответствующие данному типу.

Например:

Расширенный поиск

ЭБ EMD

Авиакомпания ЮТ

Пункт отправления РЩН Пункт назначения ВНК

Дата сервиса 200116

Фамилия пассажира

Имя-отчество пассажира

Код сервиса (RFIC)

Подкод сервиса (RFISC)

Искать

- A - АВИАПЕРЕВОЗКИ
- B - НАЗЕМНЫЙ ТРАНСПОРТ
- C - БАГАЖ
- D - ФИНАНСОВЫЕ ПОСЛЕДСТВИЯ
- E - УСЛУГИ В АЭРОПОРТУ
- F - ТОРГОВЛЯ
- G - УСЛУГИ ВО ВРЕМЯ ПОЛЕТА

Ответ на запрос:

| Фамилия пассажира | Имя пассажира | Номер PNR | Номер EMD | RFIC | К | Рейс | Дата | Отпр. | Назн. | RFISC | КСтат. |
|-------------------|---------------|-----------|---------------|------|---|--------|--------|-------|-------|-------|--------|
| ВЕТРОВ | ИВАН | 084B4S | 2988200000583 | C | 1 | UT-969 | 200116 | РЩН | ВНК | 0FN | O |
| БИЗНЕС | ВАСЯ | 084B4Z | 2988200000584 | C | 1 | UT-969 | 200116 | РЩН | ВНК | 0FN | O |
| БИЗНЕСА | АСЯ | 084B4Z | 2988200000585 | C | 1 | UT-969 | 200116 | РЩН | ВНК | 0FN | O |
| БИЗНЕ | ТАСЯ | 084B4Z | 2988200000586 | C | 1 | UT-969 | 200116 | РЩН | ВНК | 0FN | O |
| ТРАНСФЕР | МАША | 084B4W | 2988200000587 | C | 1 | UT-969 | 200116 | РЩН | ВНК | 0FN | O |
| КОТОВ | АНДРЕЙ | | 2988200000594 | C | 1 | UT-969 | 200116 | РЩН | ВНК | 0FN | O |
| КОТОВ | АНДРЕЙ | | 2988200000595 | C | 1 | UT-969 | 200116 | РЩН | ВНК | 0GP | O |
| КОКОШКИНА | АННА | | 2988200000599 | C | 1 | UT-969 | 200116 | РЩН | ВНК | 0FN | C |
| КОКОШКИНА | АННА | | 2988200000600 | C | 1 | UT-969 | 200116 | РЩН | ВНК | 0FN | C |

Аналогично можно осуществить выборку по справочнику подкодов.

Важно! ЕМД, оформленные на штрафы можно найти, указывая код сервиса (D – финансовые последствия).

Важно! ЭМД, оформленные по интерлайн-схеме с неполным форматом передачи данных о маршруте, можно найти только в СЭД оперирующего перевозчика.

10.3 Просмотр билета авиакомпании-партнера

Проверить состояние билета в СЭБ/СЭД авиакомпании-партнера можно из модуля поиска электронного билета при помощи указания опций: поиск **В хосте валидирующего** или поиск **В хосте авиакомпании**.

В случае, если ваша авиакомпания являлась валидирующей, то просмотреть билет в хосте оперирующей авиакомпании можно, установив опцию **В хосте авиакомпании**.

Поиск по номеру билета

Номер электронного билета 2621260005113

☐ В хосте валидирующего ☒ В хосте компании: ИТ

Искать

В ответ на запрос поиска билета будет показан дисплей билета оперирующей авиакомпания, в котором отсутствуют активные клавиши по просмотру истории, изменения статуса и тп.

В случае, если ваша авиакомпания являлась оперирующей, то просмотреть билет в хосте валидирующего перевозчика можно, установив опцию **В хосте валидирующего**.

Поиск по номеру билета

Номер электронного билета 2621260005113

☒ В хосте валидирующего ☐ В хосте компании:

Искать

10.4 Просмотр ремарок в электронном билете и EMD.

Для просмотра всех ремарок, которые были внесены при оформлении ЭБ/EMD или добавлены дополнительно специальным запросом реализован модуль «Просмотр ремарок»:

- в электронном билете:

Билеты

Просмотр ремарок

Билет №1

Номер билета 2626110000438

История купона Смена стат. Изм. брони Отпр. ФС

| Ном. | Дата | Время | Отпр. | Назн. | А/к | Рейс | Класс | ССтат. | Тариф | НД до | НД после | SAC | НББ | КСтат. |
|------|--------|-------|-------|-------|-----|------|-------|--------|-------|---------|----------|-----|-----|--------|
| 1 | 141223 | 2255 | ДМД | ТЛЧ | U6 | 5100 | Y | OK | YPROW | 14ДЕК23 | 14ДЕК23 | | НЕТ | 0 |

(4) Ремарки

ЕТ 2626110000438

| Билет/Купон | Тип | Знач. | Текст |
|-------------|-----|-------|---|
| | 15 | 0 | MOW U6 OVB44175RUB44175END |
| | 10 | | PP4512784596/НДСА/К4213.18 НДСZZ30.83/NONREF/NOCHANGE МЕНЕЕ 724 ДО/ПОСЛЕ ВЫЛЕТА |
| | 39 | | МОСКВАЗАО СИРЕНА ТРЭВЕЛ |
| | 5 | | 74957821315 |
| | 13 | | FOID PP4512784596 |

В Excel Печать Выход

- в EMD:

EMD

Тип RFIC

EMD №1

Номер EMD Связан с ЭБ №

| Ном. | Дата | Время | Отпр. | Назн. | А/к | Рейс | Сумма | НД до | НД после | RFISC | Кол-во | Багаж | SAC | КСтат. | КАссоц. |
|------|--------|-------|-------|-------|-----|------|-------|-------|----------|-------|--------|-------|-----|--------|-----------------|
| 1 | 141223 | 1715 | ПЛК | ЕКБ | U6 | 5255 | 50 | | | 0B5 | 1 | НЕТ | | 0 | 2621260017854/1 |

(4) Ремарки

EMD 2621280000844

| Билет/Купон | Тип | Знач. | Текст |
|-----------------|-----|-------|------------------------------|
| | 10 | | НДС8.33 НЕ ПОДЛЕЖИТ ВОЗВРАТУ |
| | 15 | 1 | |
| | 39 | | МОСКВАЗАО СИРЕНА ТРЭВЕЛ |
| | 41 | | 12МАЙ66 |
| | 733 | 1 | |
| 2621280000844/1 | 47 | | ВЫБОР МЕСТА |

10.5 Операции над билетом

В случае, если агент не имеет возможности выполнить операции над электронным билетом (сбой по связи, ошибки в ПО), то диспетчер СЭБ может выполнить следующие операции непосредственно в СЭБ:

-**Аннулирование** — операция аналогична командам отмены оформления ЭБ (ОТ/ИО) в дистрибутивной системе и устанавливает все купоны билета в статус «V» (отменен).

-**Возврат** — операция аналогична команде возврата в дистрибутивной системе (АП) устанавливает все купоны билета в статус «R» (следует учесть то что при этом не выпускается никаких финансовых документов и все необходимые документы придется оформлять вручную).

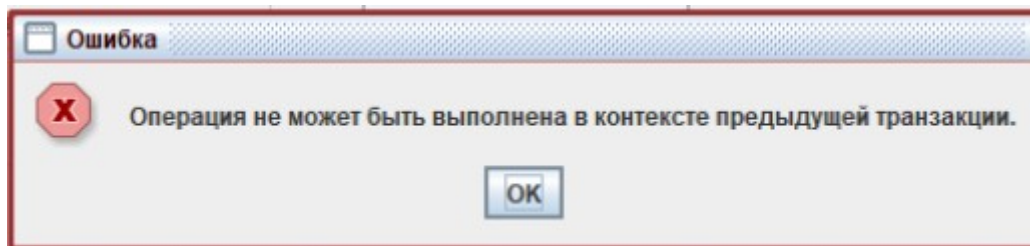
-**Отмена возврата** — операция аналогична команде отмены возврата (ИО), отменяет выполненный ранее возврат и устанавливает все купоны билета в статус «О».

-**Системная отмена оформления** - операция заменяет действия системы для отмены оформления ЭБ в случае сбоев по связи и ошибках ПО и устанавливает все купоны билета в статус «V»

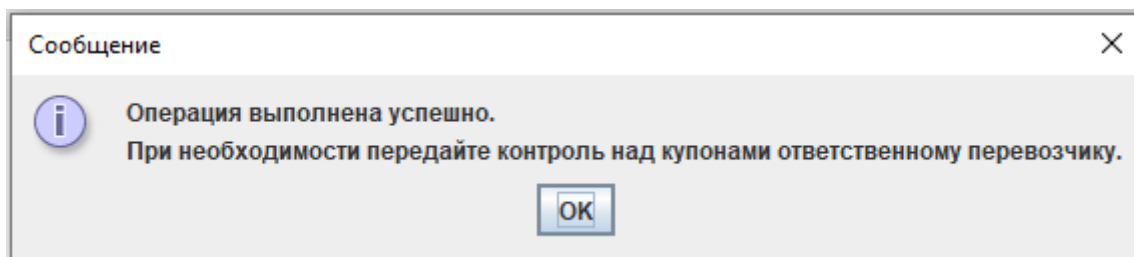
-**Аннулирование обмена** — операция аналогична команде отмены обмена/переоформления ЭБ (ИО), ее следует выполнять над вновь оформленным билетом. После выполнения операции статус купонов обменного билета восстанавливается в «О», а статус купонов вновь оформленного билета становится «V».

Для того, чтобы выполнить операцию, активируется одноименная клавиша в поле “Операции над билетом”. После выполнения операции все купоны билета приобретают соответствующие статусы.

Важно! Выполнить операции «Сист. Отмена» или «Аннулировать» разрешено только если предыдущей операцией с ЭБ были оформление, обмен или возврат. В остальных случаях операция запрещается (например, вручную проставлен статус, а затем отменен) с репликой:

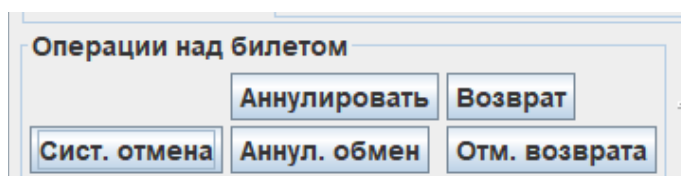


Важно! В связи с возможностью отменять операции с билетами (отмена возврата, аннулирование (отмена) обмена), выпущенными по интерлайн-схеме, реплика об успешности выполнения операции доработана рекомендацией о передаче контроля ответственному перевозчику, который в дальнейшем будет обрабатывать восстановленный купон.

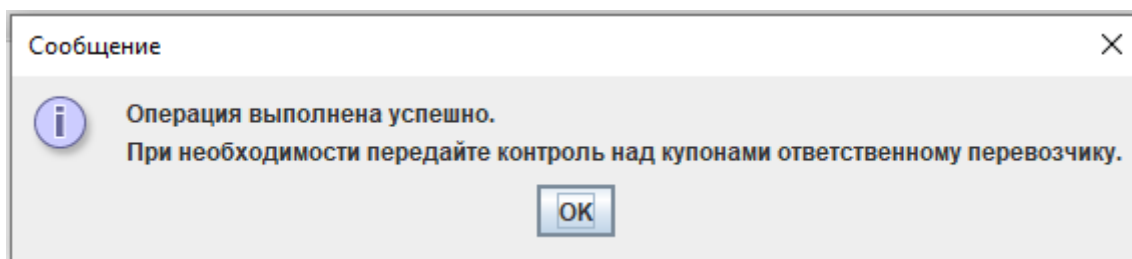


10.5.1 Отмена обмена билета, оформленного по интерлайн-схеме.

В ETS валидирующего перевозчика поддерживается ручная отмена обмена билета, оформленного по интерлайн-схеме. Операции производится в ETS валидирующего перевозчика билета, выпущенного в обмен. Для выполнения отмены обмена диспетчеру авиакомпании следует загрузить билет и активировать клавишу **Аннул. обмен**



Если условия для отмены соблюдены (купоны билета выпущенного в обмен имеют статус «О», а купоны «оригинального» билета имеют статус «Е»), то в случае успешности выполнения действия, в ответ выдается информационное окно:



На экране в маске билета купоны установятся в состояние «V»:

Выписан в обмен из 5552240010206 [Просмотр](#)

Билет №1

Номер билета 4252240010394 [История купона](#) [Смена стат.](#) [Изм. брони](#) [Отпр. ФС](#)

| Ном. | Дата | Время | Отпр. | Назн. | А/к | Рейс | Класс | ССтат. | Тариф | НД до | НД после | SAC | НББ | КСтат. |
|------|--------|-------|-------|-------|-----|------|-------|--------|-------|-------|----------|---------------|-----|--------|
| 1 | 250525 | 1015 | ШРМ | СОЧ | SU | 1136 | Э | OK | YOW | | | 4250000695281 | 1M | V |
| 2 | 280525 | 0915 | СОЧ | ВНК | DP | 114 | Э | OK | YOW | | | 4250000695281 | НЕТ | V |

Важно! В ситуации ручного отката обмена билета, оформленного по интерлайн-схеме, система не выполняет процедур по автоматической передаче контроля над купонами перевозчику, который будет обрабатывать в дальнейшем восстановленные купоны оригинального билета, поэтому диспетчеру СЭБ, который выполнял ручную операцию отмены обмена, необходимо найти в своем ETS восстановленный билет и передать контроль ответственному перевозчику самостоятельно. В информационном окне рекомендация об этом действии указана.

Оригинальный билет можно вызвать из маски отмененного билета нажатием клавиши **Просмотр** :

Выписан в обмен из 5552240010206 [Просмотр](#)

Билеты

[Просмотр ремарок](#)

Билет №1

Номер билета 5552240010206 [История купона](#) [Смена стат.](#) [Изм. брони](#) [Отпр. ФС](#)

| Ном. | Дата | Время | Отпр. | Назн. | А/к | Рейс | Класс | ССтат. | Тариф | НД до | НД после | SAC | НББ | КСтат. |
|------|--------|-------|-------|-------|-----|------|-------|--------|-------|-------|----------|-----|-----|--------|
| 1 | 250525 | 1015 | ШРМ | СОЧ | SU | 1136 | Э | OK | YOW | | | 1M | O | |
| 2 | 290525 | 0915 | СОЧ | ВНК | DP | 114 | Э | OK | YOW | | | НЕТ | O | |

Для передачи контроля ответственному перевозчику (валидирующий перевозчик или, в крайнем случае, оперирующий перевозчик) необходимо установить курсор на купоне, для которого выполняется действие и вызвать модуль изменения статуса:

Билеты

Просмотр ремарок

Билет №1

Номер билета: 5552240010206

| Ном. | Дата | Время | Отпр. | Назн. | А/к | Рейс | Клас |
|------|--------|-------|-------|-------|-----|------|------|
| 1 | 250525 | 1015 | ШРМ | СОЧ | SU | 1136 | Э |
| 2 | 290525 | 0915 | СОЧ | ВНК | DP | 114 | Э |

(4) Изменение статуса купона

СУ-1136 25МАЙ25 1015 ШРМСОЧ Э ОК

Текущий статус купона: O

Укажите новый статус: O Коммент.

Параметры контроля

Компания адресат: DP

Тип контроля: ETS

✓ Подтвердить ✗ Отмена

1. Для передачи контроля над купоном валидирующему перевозчику билета, выбрать в выпадающем списке статус «N».
2. Для передачи оперирующему перевозчику купона, выбрать статус «A» и указать в **Компании адресат** и **Тип контроля** авиакомпанию и тип контроля- ETS:

(4) Изменение статуса купона

СУ-1136 25МАЙ25 1015 ШРМСОЧ Э ОК

Текущий статус купона: O

Укажите новый статус: A Коммент.

Параметры контроля

Компания адресат: СУ

Тип контроля: ETS

✓ Подтвердить ✗ Отмена

10.6 Смена статуса полетного купона электронного билета

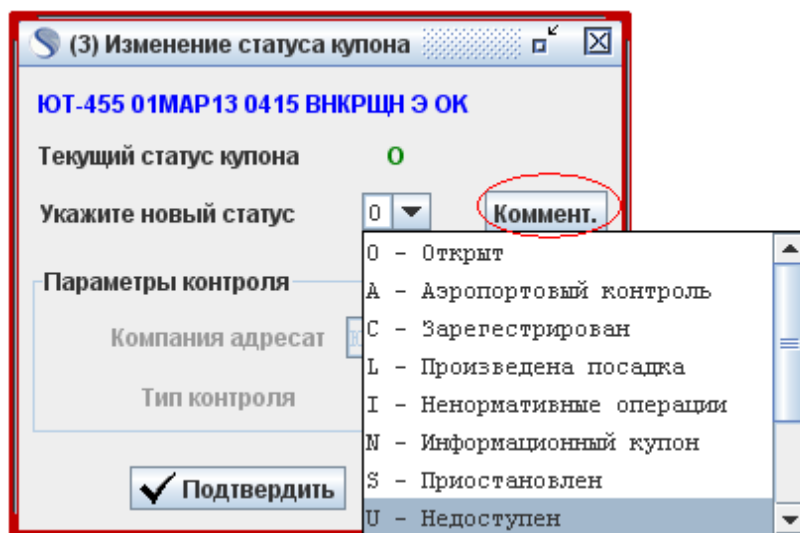
Если предыдущие операции выполнялись над всем билетом (всеми купонами билета), то опция “Смена статуса”, располагающаяся в поле “Билет”, позволяет управлять состоянием отдельных купонов билета. Для смены статуса купона, нужный купон метится, затем активируется клавиша “Смена статуса”, после чего диспетчеру выдается панель “Изменения статуса купона”. На панели указывается маршрутный сегмент, на который оформлен купон, текущее состояние купона и поле для выбора нового статуса купона. При активировании поля нового статуса выдаются все возможные значения, на которые можно поменять текущий статус.

Двумя щелчками помечается нужный статус и активируется кнопка *Подтвердить* (для отмены смены статуса активируется кнопка *Отменить*).

Следует учесть то, что статусы, помеченные красным, являются конечными и для

последующего возврата статуса купона в открытое состояние требуется право на **Возврат финального статуса** или **Возврат финального статуса более чем за сутки**.

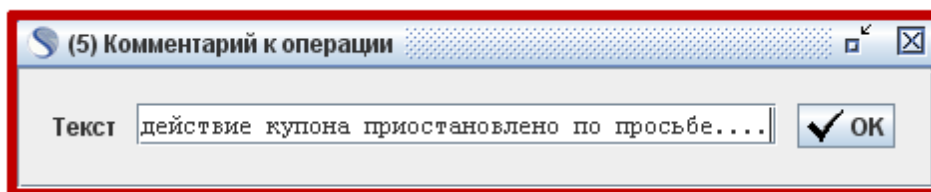
Для внесения комментария при изменении статуса купона предусмотрено текстовое поле «**Коммент.**», которое позволяет внести до 100 символов.



Комментарий вносится следующим образом:

- указывается новый статус купона;
- активируется рядом располагающаяся кнопка для комментария (помечена красным);
- в предложенную форму вносится комментарий;

Н-р,



- после ввода активируется клавиша **ОК**.

Поле можно отредактировать до окончательного подтверждения факта смены статуса купона клавишей **Подтвердить**.

Введенный комментарий показывается в «Истории купона»

(1) История купона

Пассажир
Имя: ИННА
Фамилия: РЮРИК
Катег.: ☐ Возраст: ☐

Купон 2982408005391/C1

| Ном. | Операция | А/к-рейс | Дата/Время | Отпр. | Назн. | Класс | САС | КСтат. | Ном. тлг. | Обменян на | Комментарий |
|------|------------------|----------|-----------------|-------|-------|-------|--------|--------|-----------|------------|---------------|
| 1 | Issue | 1H | 140213 16:52:18 | МОВ | | | МОВШТВ | | | | |
| | | UT-455 | 010313 04:15 | ВНК | РЩН | Э | | О | 29780241 | | |
| 2 | Change of status | ЮТ | 140313 17:14:36 | МОВ | | | МОВТ02 | | | | |
| | | UT-455 | 010313 04:15 | ВНК | РЩН | Э | | 8 | | | действие к... |

Текст полностью можно увидеть, дважды щелкнув на поле с комментарием.

(1) История купона

Пассажир
Имя: ИННА
Фамилия: РЮРИК
Катег.: ☐ Возраст: ☐

Купон 2982408005391/C1

| Ном. | Операция | А/к-рейс | Дата/Время | Отпр. | Назн. | Класс | САС | КСтат. | Ном. тлг. | Обменян на | Комментарий |
|------|------------------|----------|-----------------|-------|-------|-------|--------|--------|-----------|------------|---------------|
| 1 | Issue | 1H | 140213 16:52:18 | МОВ | | | МОВШТВ | | | | |
| | | UT-455 | 010313 04:15 | ВНК | РЩН | Э | | О | 29780241 | | |
| 2 | Change of status | ЮТ | 140313 17:14:36 | МОВ | | | МОВТ02 | | | | |
| | | UT-455 | 010313 04:15 | ВНК | РЩН | Э | | 8 | | | действие к... |

Сообщение: действие купона приостановлено по просьбе...

10.7 Массовая смена статуса полетных купонов электронных билетов.

В случае необходимости изменить статус полетного купона группе пассажиров или всем пассажирам на рейсе, можно воспользоваться клавишей «Смена стат.»

В конкретном билете:

Информация об электронном билете

PNR
Авк. сист. бронир.: 1H Номер PNR: 09SV97
Авк. перевозчика: UT Номер PNR: 083MF1

Отправитель
Дата выпуска: 10ФЕВ15 МОСКВА ЗАО СИРЕНА ТРЭВЕЛ
Адрес системы: МОВ 1H Пункт продажи: 00118580 Агентство: 99ГРС
Город оператора: МОВ Номер оператора: 109 Пульт: МОВНБЛ

Пассажир
Фамилия: ТЕСТ Имя: ИВАН Катег.: ☐ Возраст: ☐
FOID: PP/1111111111/RU Endorsement: НДС610.17+0.00+28.22=638.39

Билеты

Билет №1
Номер билета: 2986135024724 История купона **Смена стат.** Изм. брони

| Ном. | Дата | Время | Отпр. | Назн. | А/к | Рейс | Класс | ССтат. | Тариф | НД до | НД после | САС | НББ | КСтат. |
|------|--------|-------|-------|-------|-----|------|-------|--------|-------|-------|----------|-----|------|--------|
| 1 | 250315 | 0415 | ДМД | РЩН | UT | 455 | Э | OK | Y | | | | 30КГ | 0 |

Для списка пассажиров:

| Фамилия пассажира | Имя пассажира | Номер PNR | Номер билета | К | Рейс | Класс | ССтат | Дата вых. | Отпр. | Назн. | КСтат. |
|-------------------|-------------------|-----------|---------------|---|--------|-------|-------|--------------|-------|-------|--------|
| ТЕСТ | ИВАН | 083MF1 | 2986135024724 | 1 | UT-455 | Э | OK | 250315 04:15 | ДМД | РЩН | О |
| ТЕСТ | ИВАН | 083MZR | 2986135025087 | 1 | UT-455 | Э | OK | 250315 04:15 | ДМД | РЩН | О |
| ТЕСТ | ИВАН | 083N24 | 2986135026337 | 1 | UT-455 | Э | OK | 250315 04:15 | ДМД | РЩН | О |
| ТЕСТ | ИВАН | 083N25 | 2986135026339 | 1 | UT-455 | Э | OK | 250315 04:15 | ДМД | РЩН | Е |
| ПЕТРОВ | НИКОЛАЙ СЕМЕНОВИЧ | 083N28 | 2986135026363 | 1 | UT-455 | Э | OK | 250315 04:15 | ДМД | РЩН | О |
| ПЕТРОВА | МАРИЯ НИКОЛАЕВНА | 083N28 | 2986135026364 | 1 | UT-455 | Э | OK | 250315 04:15 | ДМД | РЩН | О |
| ТЕСТ | ИВАН | 083N3B | 2986135026418 | 3 | UT-455 | Э | OK | 250315 04:15 | ДМД | РЩН | О |
| ТЕСТ | ИВАН | 083N3G | 2986135026419 | 1 | UT-455 | Э | OK | 250315 04:15 | ДМД | РЩН | О |
| ТЕСТ | ИВАН | 083NLT | 2986120001221 | 1 | UT-455 | Э | OK | 250315 04:15 | ДМД | РЩН | О |
| ТЕСТ | ИВАН | 083NM4 | 2986120001442 | 1 | UT-455 | Э | OK | 250315 04:15 | ДМД | РЩН | О |
| PPPP | PPP | 083NN5 | 2986120001553 | 1 | UT-455 | Э | OK | 250315 04:15 | ДМД | РЩН | О |
| OLPPPP | PPP | 083NN5 | 2986120001554 | 1 | UT-455 | Э | OK | 250315 04:15 | ДМД | РЩН | О |
| ПЕТРОВ | ИВАН | 083NMW | 2986120001986 | 1 | UT-455 | Э | OK | 250315 04:15 | ДМД | РЩН | В |
| ПЕТРОВА | ИРИНА | 083NMW | 2986120001987 | 1 | UT-455 | Э | OK | 250315 04:15 | ДМД | РЩН | В |
| КУКИНС | ИВАН | 083NP8 | 2986120001996 | 1 | UT-455 | Э | OK | 250315 04:15 | ДМД | РЩН | В |
| АКУКИНС | ИВАН | 083NP8 | 2986120001997 | 1 | UT-455 | Э | OK | 250315 04:15 | ДМД | РЩН | В |
| ТЕСТОВ | ОДИН | 083NPM | 2986120002150 | 1 | UT-455 | Э | OK | 250315 04:15 | ДМД | РЩН | В |
| ТЕСТОВ | ДВА | 083NPM | 2986120002151 | 1 | UT-455 | Э | OK | 250315 04:15 | ДМД | РЩН | В |
| ВЕНКЕНК | КЕНКЕН | 083NCG | 2986120004277 | 1 | UT-455 | Э | OK | 250315 04:15 | ДМД | РЩН | В |
| ИВАНОВ | ИВАН ИВАНОВИЧ | 083NCR | 2986120004290 | 1 | UT-455 | Э | OK | 250315 04:15 | ДМД | РЩН | Е |
| ПЕТРОВ | ИВАН ИВАНОВИЧ | 083NCR | 2986120004292 | 1 | UT-455 | Э | OK | 250315 04:15 | ДМД | РЩН | Е |

Смена стат. Изм. брони Просмотр В Excel Печать Обновить Выход

Для изменения статуса купонов необходимо выделить строки (указывать на строку при нажатой на клавиатуре клавише «Control»), для которых будет производиться операция смены статуса и активировать клавишу «Смена стат.». Следует учесть то, что этот запрос обрабатывает только билеты с одинаковым статусом купонов, поэтому строки с другими статусами, следует исключить из общего списка и менять отдельно. В процессе изменения статусов системой контролируются права оператора, изменить статусы купонов, находящихся в конечном статусе, без специально делегированных прав запрещается.

10.8 Подготовка статусов купонов электронных билетов в СЭБ перед автоматической пересадкой пассажиров в инвенторном центре.

Перед тем как в инвенторном центре выполнить автоматическую пересадку пассажиров с одного рейса на другой, следует проверить статусы купонов электронных билетов в СЭБ авиакомпании.

В случае, если купоны уже встали под аэропортовый контроль DCS авиакомпании (в этом случае купоны будут иметь статус A:ETL), то статус этих купонов необходимо изменить на статус «О». В противном случае, в СЭБ операция изменения маршрута не будет осуществлена.

| Фамилия пассажира | Имя пассажира | Номер PNR | Номер билета | К | Рейс | Дата вых. | Отпр. | Назн. | КСтат. |
|-------------------|----------------|-----------|---------------|---|--------|--------------|-------|-------|----------|
| ПЕТРОВ | ПЕТР ИВАНОВИЧ | 06V2B8 | 2626151054461 | 1 | U6-261 | 150209 10:20 | ДМД | КЛЦ | A U6:ETL |
| ПЕТРОВА | ИРИНА ПЕТРОВНА | 06V2B8 | 2626151054462 | 1 | U6-261 | 150209 10:20 | ДМД | КЛЦ | A U6:ETL |

Смена стат. Просмотр В Excel Печать Обновить Выход

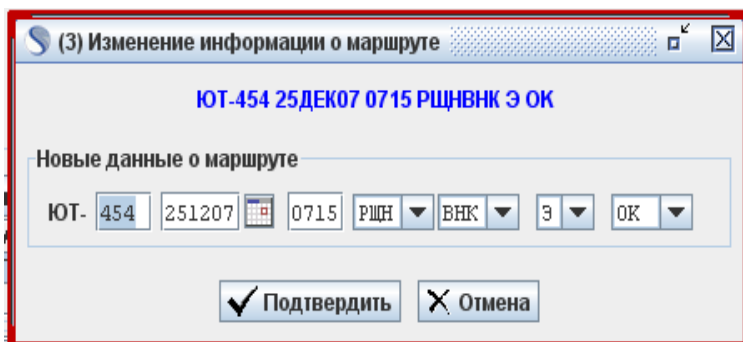
Для купонов, которые встали под контроль валидирующего перевозчика (в этом случае купоны будут иметь статус N), устанавливать статус «О» необязательно, СЭБ авиакомпании автоматически запросит контроль у партнера.

10.9 Изменение брони

В случае, если у пассажира меняются условия перевозки и это определяется непосредственно при регистрации пассажира, когда нет возможности переоформить билет в дистрибутивной системе, его выпустившей (например, у пассажира была забронирована перевозка с открытой датой, фактическая дата и время вылета определились уже в аэропорту), то диспетчер СЭБ может вручную откорректировать маршрут следования.

Важно! В СЭБ снят ранее существовавший контроль маршрута, когда разрешалось изменение аэропортов только в рамках одного города. Теперь маршрут следования может меняться.

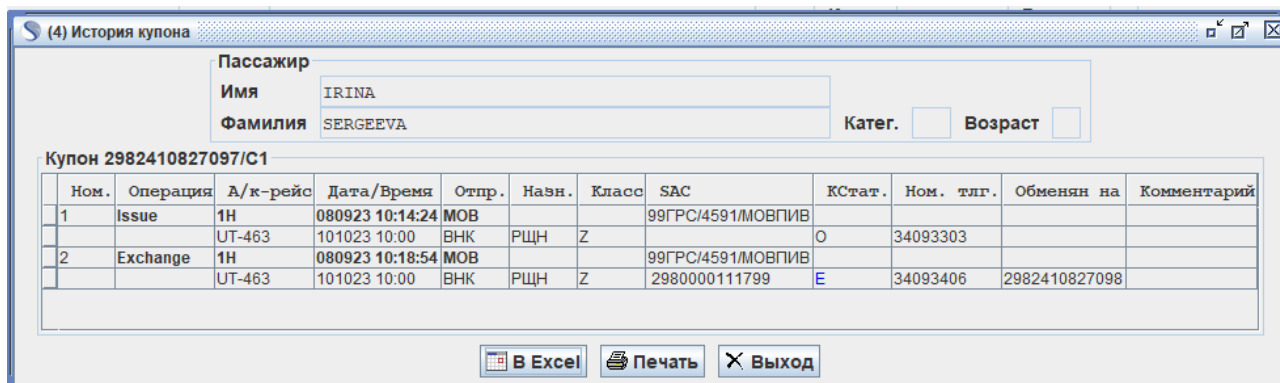
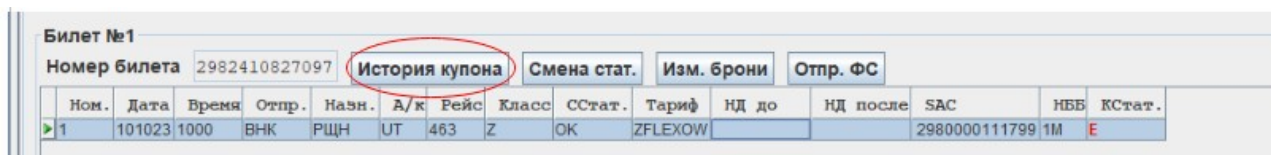
Для выполнения этой операции необходимо пометить требуемый купон и активировать клавишу Изменение брони. После этого диспетчеру предложится окно с полями, позволяющими модифицировать маршрут пассажира.



После того, как маршрут выбран, его следует подтвердить при помощи клавиши Подтвердить, в противном случае следует активировать клавишу Отмена.

10.10 История полетного купона электронного билета

Для уточнения истории изменений полетный купон помечается и активируется клавиша История купона :



История каждой операции над купоном выводится двумя строками.

В первой строке выводится:

- операция, которая осуществлялась над купоном;
- код системы, по инициативе которой произошло изменение (дистрибутивная, инвенторная или регистрации);
- время;
- местоположение оператора;
- агентство/номер оператора/пульт, с которого производили операцию. В случае отсутствия какого-либо из реквизитов, на его месте отображаться символ "-", в случае выполнения операции системным пультом (внутренние процессы системы) в поле будет указано – "SYSTEM", в случае если операцию с купоном выполнял диспетчер непосредственно в ETS, то его агентство/номер оператора/пульт выделяются жирным шрифтом:

| Купон 5552240003831/C1 | | | | | | | | | | | | |
|------------------------|-------------|----------|-----------------|-------|-------|-------|----------------|--------|-----------|------------|-------------|--|
| Ном. | Операция | А/к-рейс | Дата/Время | Отпр. | Назн. | Класс | SAC | КСтат. | Ном. тлг. | Обменян на | Комментарий | |
| 1 | Receive UAC | 1H | 060423 15:41:43 | MOB | | | 99ГРС/SYSTEM/- | | | | | |
| | | SU-1141 | 200423 06:20 | СОЧ | ШРМ | Э | | N | 33564851 | | | |

| Купон 2986170065093/C1 | | | | | | | | | | | | |
|------------------------|------------------|----------|-----------------|-------|-------|-------|-------------------|--------|-----------|------------|---------------|--|
| Ном. | Операция | А/к-рейс | Дата/Время | Отпр. | Назн. | Класс | SAC | КСтат. | Ном. тлг. | Обменян на | Комментарий | |
| 1 | Issue | 15 | 080923 06:16:10 | MOB | | | 01ТКП/1471/МОВКЕС | | | | | |
| | | UT-463 | 110923 10:00 | ВНК | РЩН | Y | | O | 34092929 | | | |
| 2 | Change of status | ЮТ | 051023 12:44:02 | MOB | | | 99ГРС/1498/МОВТ02 | | | | | |
| | | UT-463 | 110923 10:00 | ВНК | РЩН | Y | | S | | | проверка С... | |

Во второй строке выводятся:

- основные показатели купона; авиакомпания, рейс, дата и время вылета, аэропорты, код бронирования, SAC (если купону был присвоен конечный статус), статус состояния купона, номер телеграммы (если купон менялся по телеграмме), номер билета, на который был обменян, просматриваемый билет и комментарий (если вносился).

В случае, если были произведены изменения купона (операция Revalidation или Reservation Change), то они подсвечиваются синим цветом:

| | | | | | | | | | | | | |
|---|--------------|--------|-----------------|-----|-----|---|-------------------|---|----------|--|--|--|
| 2 | Revalidation | 1H | 080923 12:57:33 | MOB | | | 02ТЮМ/9998/ТЮАИ11 | | | | | |
| | | UT-364 | 090923 08:00 | УФА | ВНК | Y | | O | 34093752 | | | |

Возможны следующие статусы состояния купонов:

A – Airport Control – оперирующая авиакомпания забрала контроль над купоном для последующей подготовки его к обработке в системе регистрации;

C – Check-in – пассажир зарегистрировал багаж и/или получил посадочный талон;

E – Exchanged/Reissued стоимость купона электронного билета была зачтена при оплате новой транзакции;

F – Flown – перевозка по полетному купону электронного билета выполнена;

I – Irregular Operation – купону переведен в состояние IROP;

G - Exchanged/FIM — обменян для FIM по инициативе наземного обработчика (системы регистрации);

L – Lifted/Boarded – пассажир взшел на борт;

N – Coupon Notification – индикатор “чужих” купонов или купонов, для которых уже установлены финальные статусы - E, F, P, R, X;

O – Open for use - открыт для использования, код состояния купона может быть переведен в любой, кроме T;

P – Printed – полетные купоны электронного билета преобразованы в бумажный документ;

R – Refunded - неизрасходованная стоимость полетных купонов электронного билета возвращена пассажира;

S – Suspended – полетный купон временно запрещен (приостановлен) к использованию;

V – Void – аннулирован;

Z – Closed – ответственный перевозчик запретил использование данного купона.

Конечными среди них являются:

E – Exchanged/Reissued стоимость купона электронного билета была зачтена при оплате новой транзакции

F – Flown – перевозка по полетному купону электронного билета выполнена

P – Printed – полетные купоны электронного билета преобразованы в бумажный документ

R – Refunded - неизрасходованная стоимость полетных купонов электронного билета возвращена пассажиру

V – Void – аннулирован

X – Print exchange – электронный билет распечатан с новым номером билета без изменения первоначально оплаченного тарифа

Z – Closed – ответственный перевозчик запретил использование данного купона

10.10.1 Внесение комментария к купону ЭБ без смены статуса купона.

Для внесения комментария в историю купона электронного билета без смены статуса купона реализован механизм редактирования поля «*Комментарий*» в модуле «*История купона*»:

Пассажира

Имя ПЕТР

Фамилия ПЕТРОВ

Катег. Возраст

Купон Y102420032067/C1

| Ном. | Операция | А/к-рейс | Дата/Время | Отпр. | Назн. | Класс | SAC | KСтат. | Ном. тлг. | Обменян на | Комментарий |
|------|----------|----------|-----------------|-------|-------|-------|-----|--------|-----------|------------|-------------|
| 1 | Issue | 1H | 160123 05:57:24 | MOB | | | | | | | |
| | | Y1-157 | 240123 18:30 | HJB | EKB | N | | O | 11025578 | | |

Комментарий может быть добавлен только в строку, содержащую информацию о купоне билета, при помощи двойного щелчка в поле для комментария, в ответ на который система предложит форму для редактирования комментария:

После заполнения поля следует сохранить внесенные изменения нажатием на кнопку «ОК»:

| Ном. | Операция | А/к-рейс | Дата/Время | Отпр. | Назн. | Класс | SAC | КСтат. | Ном. тлг. | Обменян на | Комментарий |
|------|----------|----------|-----------------|-------|-------|-------|-----|--------|-----------|------------|---------------|
| 1 | Issue | 1H | 160123 05:57:24 | MOB | | | | | | | |
| | | Y1-157 | 240123 18:30 | НЖВ | ЕКБ | N | | O | 11025578 | | Требуемый ... |

Важно!

1. В случае, если выполняется попытка внести комментарий в неверное поле выдается реплика:

2. В случае, если поле комментария было заполнено/отредактировано, то стереть комментарий (оставить поле чистым) будет нельзя. Система будет контролировать обязательное наличие записи:

10.11 Работа с билетами, оформленными по интерлайн-схеме.

СЭБ авиакомпании хранит ЭБ, которые были валидированы самой авиакомпанией и авиакомпанией — интерлайн-партнером.

Описание процесса оформления и дальнейших операций над билетом, оформленным по интерлайн-схеме:

1/ При выпуске ЭБ по интерлайн-схеме дистрибутивная система посылает запрос на оформление ЭБ в СЭБ валидирующего перевозчика.

2/ СЭБ валидирующего перевозчика сохраняет все купоны ЭБ в статусе «О» и подтверждает дистрибутивной системе оформление ЭБ.

3/ В определенный момент (он определяется соглашением между партнерами) СЭБ валидирующего перевозчика передает в СЭБ оперирующего перевозчика запрос с информацией о выпущенном электронном билете и устанавливает статус купона оперирующего перевозчика в «А». При этом, СЭБ валидирующего перевозчика не контролирует успешность обработки запроса в СЭБ оперирующего перевозчика.

Возможны 3 варианта определения момента передачи контроля:

- контроль над купоном передается сразу же после выпуска ЭБ.
- Контроль над купоном передается в зависимости от времени вылета рейса (Если до вылета рейса более 72 часов, то передача контроля над купоном произойдет за 72 часа до вылета рейса. Если до вылета менее 72 часов, то контроль передается сразу)
- Оперирующий перевозчик сам запрашивает контроль над купоном

4/ СЭБ оперирующего перевозчика получает информацию об ЭБ, сохраняет все купоны ЭБ, причем свои купоны имеют статус «О», а купоны других перевозчиков имеют статус «N».

5/ После того как оперирующий перевозчик проставит финальный статус своему купону (система регистрации пришлет информацию о том, что пассажир пролетел), СЭБ оперирующего перевозчика в течение определенного времени (он так же определяется соглашением) должен сообщить в СЭБ валидирующего перевозчика информацию об изменении статуса купона.

Для СЭБ Сирена-Трэвел время передачи финального статуса в СЭБ валидирующего перевозчика производится на следующие сутки после вылета рейса, но не ранее, чем через 6 часов с момента проставления финального статуса.

6/ СЭБ валидирующего перевозчика, получив информацию об изменении статуса, посылает в СЭБ оперирующего перевозчика SAC (идентификатор сделки для системы взаиморасчетов между авиакомпаниями).

Таким образом, процесс взаимодействия интерлайн-партнеров сводится к передаче и взятию контроля над купонами ЭБ в целях изменения статусов купонов.

Важно! Если купон электронного билета не был изменен наземным обработчиком (не проставлены промежуточные C/L или конечные статусы F/G, купон остался в статусе «О»), то в течение суток с момента вылета рейса, СЭБ оперирующего перевозчика (5 часов после вылета для СЭБ Сирена-Трэвел) должен вернуть контроль над купоном в СЭБ валидирующего перевозчика.

Важно! В случае, если взаимодействие оперирующего перевозчика билета с наземным обработчиком производится в off-line режиме (установка финального статуса выполняется по ETL-телеграмме), то статус купона в СЭБ оперирующего перевозчика

сохраняет значение «A:ETL» до тех пор, пока не будет успешно обработано ETL-телеграмма. Если купон указан в сообщении, то статус изменится на пролетевший «F», в противном случае — статус установится в значение «O» и контроль будет возвращен валидирующему перевозчику в соответствии с описанным выше правилом. Если ETL по каким-то причинам не будет обработан, то статус купона будет сохранен и возврат контроля над ним валидирующему перевозчику возможен только после ручной установки статуса «O».

Пример билета валидированного авиакомпанией:

Чтобы увидеть запланированное время передачи контроля над купоном следует пометить необходимую строку и указать мышью на поле **Кстат.**, данные появятся в выплывающем окне:

Билет №1

Номер билета 2981260007130 История купона Смена стат. Изм. брони

| Ном. | Дата | Время | Отпр. | Назн. | А/к | Рейс | Класс | ССтат. | Тариф | НД до | НД после | SAC | НББ | КСтат. |
|------|--------|-------|-------|-------|-------|------|-------|--------|-------|-------|----------|-----|------|--------|
| 1 | 220408 | 0925 | РЩН | ВНК | UT | 358 | Э | OK | YOW | | | | 20KG | O |
| 2 | 230408 | 2215 | ДМД | СУР | UT:7K | 913 | Э | OK | Y | | | | 22KG | O |

Open for Use
Запланированное время передачи контроля: 21АПР08 15:24 (K 7K:ETS)

Оплата

Расч. тарифа

Пример билета валидированного другой авиакомпанией:

(3) Информация об электронном билете

PNR

Авк. сист. бронир. 15 Номер PNR 1BFST5
Авк. перевозчика DP Номер PNR 09676B

Отправитель

Дата выпуска 27ДЕК23 MOSCOW ZAO SIRENA TREVEL
Адрес системы MOB 15 Пункт продажи CY118580 Агентство 99TFC
Город оператора MOB Номер оператора SYSTEM Пульс

Пассажир

Фамилия PETROV Имя PETR Катг. Возраст
FOID Endorsement P4521458545/DOB11MAR56/INCL VAT2422.64RUB

Билеты

Просмотр ремарок

Билет №1

Номер билета 555224000611 История купона Смена стат. Изм. брони Отпр. ФС

| Ном. | Дата | Время | Отпр. | Назн. | А/к | Рейс | Класс | ССтат. | Тариф | НД до | НД после | SAC | НББ | КСтат. |
|------|--------|-------|-------|-------|-----|------|-------|--------|--------|---------|----------|-----|-----|--------|
| 1 | 271223 | 1410 | СОЧ | ШРМ | SU | 1135 | K | OK | KXE | 27ДЕК23 | 27ДЕК23 | | HET | N |
| 2 | 271223 | 1955 | ШРМ | КИО | DP | 6819 | K | OK | KALLSU | | | | HET | O |

Оплата

Расч. тарифа AER SU MOW20950DP KVX5699RUB26649END

Тариф В/26649RUB Сборы RI350

Всего 26999RUB Оплата 26999 CA

СЭБ Сирены-Трэвел все описанные выше операции выполняет автоматически, но существуют ситуации, когда требуется выполнить их вручную (необходимость что-то выполнить над купоном билета в тот момент, когда контроль уже передан, потеря связи и тп...), в этом случае, диспетчер СЭБ в зависимости от того, кем был валидирован билет, может выполнять описанные ниже действия.

10.11.1 Работа с билетами, валидированными самой авиакомпанией.

10.11.1.1 Запрос контроля над купоном у оперирующего перевозчика

Если необходимо **вернуть контроль над купоном**, в ситуации когда контроль был ранее уже передан (статус купона «А»),

| Билет №1 | | | | | | | | | | | | |
|--------------|--------|---------------|-------|----------------|-------|-------------|-------|------------|-------|-------|----------|------|
| Номер билета | | 2981260007129 | | История купона | | Смена стат. | | Изм. брони | | | | |
| Ном. | Дата | Время | Отпр. | Назн. | А/к | Рейс | Класс | ССтат. | Тариф | НД до | НД после | САС |
| 1 | 220408 | 0925 | РЩН | ВНК | UT | 358 | Э | OK | YOW | | | 20КГ |
| 2 | 230408 | 2215 | ДМД | СУР | UT:7K | 913 | Э | OK | Y | | | 22КГ |

то следует выполнить следующие действия:

1. Пометить купон, для которого необходимо вернуть контроль

S (1) Информация об электронном билете

PNR

Авк. сист. бронир. DT Номер PNR 027K9F
Авк. перевозчика UT Номер PNR 063F4P

Отправитель

Дата выпуска 18АПР08 МОСКВА
Адрес системы MOB DT Пункт продажи 29842300
Город оператора MOB Номер оператора 1498

Пассажиры

Фамилия КУКИН Имя ВАЛПАП ВАЛПАП К В СР 00 0000 777777/RU

Билеты

Билет №1

Номер билета 2981260007120 История купона

| Ном. | Дата | Время | Отпр. | Назн. | А/к | Рейс | К |
|------|--------|-------|-------|-------|-------|------|---|
| 1 | 190408 | 0925 | РЩН | ВНК | UT | 358 | Э |
| 2 | 200408 | 2215 | ДМД | СУР | UT:7K | 913 | Э |

Оплата

Расч. тарифа TJM UT MOW660.00UT SGC120.00RUB/80.00END

(2) Изменение статуса купона

ЮТ-913 20АПР08 2215 ДМДСУР Э ОК

Текущий статус купона А

Укажите новый статус

Параметры контроля

Компания адресат 7K

Тип контроля ET

Подтвердить

0 - Открыт
А - Аэропортовый контроль
С - Зарегистрирован
L - Произведена посадка
I - Ненормативные операции
M - Информационный купон
S - Приостановлен
F - **Использован для перевозки**

2. Активизировать клавишу **Смена стат.** И установить новый статус в «О»

| Билет №1 | | | | | | | | | | | | |
|--------------|--------|---------------|-------|----------------|-------|-------------|-------|------------|-------|-------|----------|------|
| Номер билета | | 2981260007120 | | История купона | | Смена стат. | | Изм. брони | | | | |
| Ном. | Дата | Время | Отпр. | Назн. | А/к | Рейс | Класс | ССтат. | Тариф | НД до | НД после | САС |
| 1 | 190408 | 0925 | РЩН | ВНК | UT | 358 | Э | OK | YOW | | | 20КГ |
| 2 | 200408 | 2215 | ДМД | СУР | UT:7K | 913 | Э | OK | Y | | | 22КГ |

3. Подтвердить смену статуса
4. Важно! В случае, если на запрос взятия контроля СЭБ выдает ошибку «Ошибка обработки в удаленном хосте», то следует проверить состояние купона в сервере оперирующего перевозчика (см п.10.1). Если купон в сервере оперирующего перевозчика имеет состояние отличное от «О», взять контроль будет невозможно.

10.11.1.2 Передача контроля над купоном оперирующему перевозчику

Если необходимо *передать контроль над купоном* оперирующему перевозчику, в ситуации

Билет №1

Номер билета 2981260007120 **История купона** **Смена стат.** **Изм. брони**

| Ном. | Дата | Время | Отпр. | Назн. | А/к | Рейс | Класс | ССтат. | Тариф | НД до | НД после | SAC | НББ | КСтат. |
|------|--------|-------|-------|-------|-------|------|-------|--------|-------|-------|----------|-----|------|--------|
| 1 | 190408 | 0925 | РЩН | ВНК | UT | 358 | Э | OK | YOW | | | | 20КГ | О |
| 2 | 200408 | 2215 | ДМД | СУР | UT:7K | 913 | Э | OK | Y | | | | 22КГ | О |

когда контроль ранее не был им успешно принят (статус купона «О»),

то следует выполнить следующие действия:

1. Пометить купон, для которого необходимо вернуть контроль;

Фамилия КУКИН Имя ВАЛПАП ВАЛПАП

Билеты

Билет №1

Номер билета 2981260007120 **История купона**

| Ном. | Дата | Время | Отпр. | Назн. | А/к | Рейс | К |
|------|--------|-------|-------|-------|-------|------|---|
| 1 | 190408 | 0925 | РЩН | ВНК | UT | 358 | Э |
| 2 | 200408 | 2215 | ДМД | СУР | UT:7K | 913 | Э |

Оплата

Расч. тарифа TJM UT MOW660.00UT SGC120.00RUB780.00END

(2) Изменение статуса купона

ЮТ-913 20АПР08 2215 ДМДСУР Э ОК

Текущий статус купона **О**

Укажите новый статус **О**

Параметры контроля

Компания адресат **UT**

Тип контроля **ЭТ**

☒ Подтвердить ☐ Отмена

О - Открыт
А - Аэропортовый контроль
С - Зарегистрирован
L - Произведена посадка
I - Ненормативные операции
N - Информационный купон
S - Приостановлен
F - **Использован для перевозки**

2. Активизировать клавишу *Смена стат.* И установить новый статус в «А»;
3. В поле *Компания адресат* выбрать оперирующего перевозчика.

Фамилия **КУКИН** Имя **БАПВАП БАПВА** К **В** С **С** 777777/RU

Билеты

Билет №1

Номер билета **2981260007120** История купона

| Ном. | Дата | Время | Отпр. | Назн. | А/к | Рейс | К |
|------|--------|-------|-------|-------|-------|------|---|
| 1 | 190408 | 0925 | РЩН | ВНК | UT | 358 | Э |
| 2 | 200408 | 2215 | ДМД | СУР | UT:7K | 913 | Э |

Оплата

Расч. тарифа **TJM UT MOW660.00UT SGC120.00RUB780.00END**

(2) Изменение статуса купона

ЮТ-913 20АПР08 2215 ДМДСУР Э ОК

Текущий статус купона **О**

Укажите новый статус **А**

Параметры контроля

Компания адресат **UT**

Тип контроля

UT - ОАО АВИАКОМПАНИЯ ИТЭЙР
7K - Oper: КОГАЛЫМАВИА

4. Подтвердить изменение статуса

Билет №1

Номер билета **2981260007120** История купона **Смена стат.** **Изм. брони**

| Ном. | Дата | Время | Отпр. | Назн. | А/к | Рейс | Класс | ССтат. | Тариф | НД до | НД после | SAC | НББ | КСтат. |
|------|--------|-------|-------|-------|-------|------|-------|--------|-------|-------|----------|-----|------|-----------------|
| 1 | 190408 | 0925 | РЩН | ВНК | UT | 358 | Э | OK | YOW | | | | 20КГ | О |
| 2 | 200408 | 2215 | ДМД | СУР | UT:7K | 913 | Э | OK | Y | | | | 22КГ | А 7K:ETL |

10.11.2 Работа с билетами, валидированными интерлайн-партнером.

10.11.2.1 Передача контроля над купоном валидирующему перевозчику

Если необходимо *передать контроль над купоном* валидирующему перевозчику, в ситуации когда контроль ранее не был ему успешно передан (статус купона «О»),

Билет №1

Номер билета **2981260007129** История купона **Смена стат.** **Изм. брони**

| Ном. | Дата | Время | Отпр. | Назн. | А/к | Рейс | Класс | ССтат. | Тариф | НД до | НД после | SAC | НББ | КСтат. |
|------|--------|-------|-------|-------|-------|------|-------|--------|-------|-------|----------|-----|------|----------|
| 1 | 220408 | 0925 | РЩН | ВНК | UT | 358 | Э | OK | YOW | | | | 20КГ | Н |
| 2 | 230408 | 2215 | ДМД | СУР | UT:7K | 913 | Э | OK | Y | | | | 22КГ | О |

то следует выполнить следующие действия:

1. Пометить купон, для которого необходимо вернуть контроль;
2. Активизировать клавишу **Смена стат.** И установить новый статус в «N»;

Билеты

Билет №1

Номер билета 2981260007129 [История купона](#)

| Ном. | Дата | Время | Отпр. | Назн. | А/к | Рейс | Кл |
|------|--------|-------|-------|-------|-------|------|----|
| 1 | 220408 | 0925 | РЩН | ВНК | UT | 358 | Э |
| 2 | 230408 | 2215 | ДМД | СУР | UT:7K | 913 | Э |

Оплата

Расч. тарифа TJM UT MOW660.00UT SGC120.00RUB

Тариф 780.00RUB

Сборы YQ180.00

Всего 960.00RUB

Оплата 960.00 CA

(2) Изменение статуса купона

ЮТ-913 23АПР08 2215 ДМДСУР Э ОК

Текущий статус купона 0

Укажите новый статус 0

Параметры контроля

Компания адресат

Тип контроля

Подтвердить

0 - Открыт

A - Аэропортовый контроль

C - Зарегистрирован

L - Произведена посадка

I - Ненормативные операции

N - Информационный купон

CS - Приостановлен

F - **Использован для перевозки**

Билет №1

Номер билета 2981260007129 [История купона](#) [Смена стат.](#) [Изм. брони](#)

| Ном. | Дата | Время | Отпр. | Назн. | А/к | Рейс | Класс | ССтат. | Тариф | НД до | НД после | SAC | НББ | КСтат. |
|------|--------|-------|-------|-------|-------|------|-------|--------|-------|-------|----------|-----|------|--------|
| 1 | 220408 | 0925 | РЩН | ВНК | UT | 358 | Э | OK | YOW | | | | 20КГ | N |
| 2 | 230408 | 2215 | ДМД | СУР | UT:7K | 913 | Э | OK | Y | | | | 22КГ | N |

3. Подтвердить статус.

10.11.2.2 Запрос контроля над купоном у валидирующего перевозчика

Если необходимо **вернуть контроль над купоном**, в ситуации когда контроль был ранее передан или вообще не передавался,

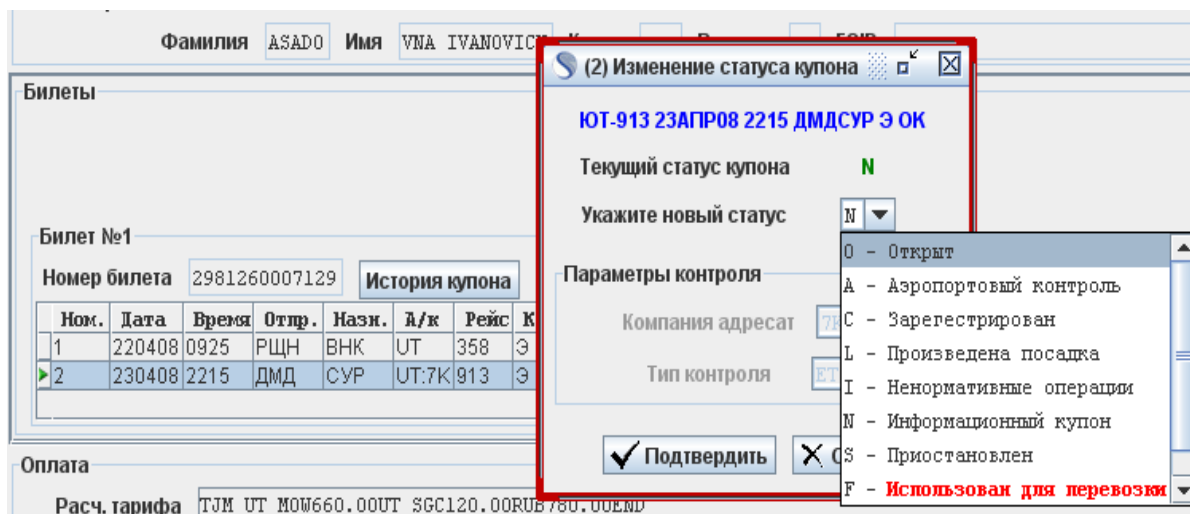
Билет №1

Номер билета 2981260007129 [История купона](#) [Смена стат.](#) [Изм. брони](#)

| Ном. | Дата | Время | Отпр. | Назн. | А/к | Рейс | Класс | ССтат. | Тариф | НД до | НД после | SAC | НББ | КСтат. |
|------|--------|-------|-------|-------|-------|------|-------|--------|-------|-------|----------|-----|------|--------|
| 1 | 220408 | 0925 | РЩН | ВНК | UT | 358 | Э | OK | YOW | | | | 20КГ | N |
| 2 | 230408 | 2215 | ДМД | СУР | UT:7K | 913 | Э | OK | Y | | | | 22КГ | N |

то следует выполнить следующие действия:

1. Пометить купон, для которого необходимо вернуть контроль;



2. Активизировать клавишу *Смена стат.* И установить новый статус в «О»;
3. Подтвердить статус.

Важно! Если статус не поменялся, то можно при помощи клавиши **Обновить** переспросить состояние купона. В случае если, после обновления экрана, статус не меняется и на экран не выводится сообщение о причине невозможности смены статуса, необходимо сообщить об этом разработчикам.

10.12 Передача контроля над купоном другому перевозчику в случае нерегулярных операций.

В ситуации, когда оперирующий перевозчик по каким-либо причинам не может выполнить полет, он может передать контроль над купонами электронных билетов, оформленных на его рейсе, другому перевозчику. Необходимым условием передачи контроля является наличие описанного в СЭБ договора об интерлайне между этими перевозчиками. В случае, если оба перевозчика хранят электронные билеты в СЭБ С2000, описание интерлайн-партнеров должно быть выполнено в обоих СЭБ.

Для передачи контроля необходимо выполнить следующие действия:

1. Загрузить список пассажиров на рейсе при помощи модуля поиска ЭБ. В случае, если в списке имеются купоны с промежуточными статусами («С», «L»), необходимо восстановить их в открытый статус «О»;

| Фамилия пассажира | Имя пассажира | Номер PNR | Номер билета | К | Рейс | Дата выл. | Отпр. | Назн. | КСтат. |
|-------------------|---------------|-----------|---------------|---|--------|--------------|-------|-------|--------|
| БУРИН | ИВАН | 06V1GW | 2986151053311 | 1 | UT-451 | 250109 10:30 | ДМД | РЩН | O |
| БУРИНА | МИЛА | 06V1GW | 2986151053312 | 1 | UT-451 | 250109 10:30 | ДМД | РЩН | L |
| БУРИНА | БЕЛА | 06V1GW | 2986151053313 | 1 | UT-451 | 250109 10:30 | ДМД | РЩН | O |
| БУРИНА | ЛАНА | 06V1GW | 2986151053314 | 1 | UT-451 | 250109 10:30 | ДМД | РЩН | O |
| КУРУСИН | ИВАН | 06V1MS | 2986151053365 | 1 | UT-451 | 250109 10:30 | ДМД | РЩН | O |
| ТУРУСИН | ИВАН | 06V1MS | 2986151053366 | 1 | UT-451 | 250109 10:30 | ДМД | РЩН | O |
| БУСИН | ИВАН | 06V1MX | 2986151053369 | 1 | UT-451 | 250109 10:30 | ДМД | РЩН | V |
| КУБУСИН | ИВАН | 06V1MX | 2986151053370 | 1 | UT-451 | 250109 10:30 | ДМД | РЩН | O |
| СТУПИН | ВАЛЕНТИНА | 06V1TZ | 2986151053443 | 1 | UT-451 | 250109 10:30 | ДМД | РЩН | O |
| СТУПИНА | ЛЕНТИНА | 06V1TZ | 2986151053444 | 1 | UT-451 | 250109 10:30 | ДМД | РЩН | O |
| СТУПИНА | ТИНА | 06V1TZ | 2986151053445 | 1 | UT-451 | 250109 10:30 | ДМД | РЩН | O |
| БИМИН | ВАПП | 06V1CM | 2986151053508 | 1 | UT-451 | 250109 10:30 | ДМД | РЩН | E |
| КУСКОВ | ИВАН | 06V1W0 | 2981260008125 | 1 | UT-451 | 250109 10:30 | ДМД | РЩН | O |
| КУСКОВ | ТИВАН | 06V1W0 | 2981260008126 | 1 | UT-451 | 250109 10:30 | ДМД | РЩН | O |
| AEST | TEST ODIN | 06V1WR | 2986151053560 | 1 | UT-451 | 250109 10:30 | ДМД | РЩН | O |
| SEST | TEST ODIN | 06V1WR | 2986151053561 | 1 | UT-451 | 250109 10:30 | ДМД | РЩН | O |
| MEST | TEST ODIN | 06V1WR | 2986151053562 | 1 | UT-451 | 250109 10:30 | ДМД | РЩН | O |
| ПИСВКУНОВ | ИВАН | 06V1VWV | 2986151053598 | 1 | UT-451 | 250109 10:30 | ДМД | РЩН | O |
| ЛОДИН | ИВАН | 06V207 | 2981260008127 | 1 | UT-451 | 250109 10:30 | ДМД | РЩН | O |
| ЛОДИН | БИВАН | 06V207 | 2981260008128 | 1 | UT-451 | 250109 10:30 | ДМД | РЩН | O |
| МУРЗИН | ИВАН | 06V209 | 2981260008133 | 1 | UT-451 | 250109 10:30 | ДМД | РЩН | O |

Смена стат. Просмотр В Excel Печать Обновить Выход

- Пометить все строки с открытым статусом и активировать клавишу «Смена стат»;
- Заполнить поля модуля смены статуса следующим образом:
 - Установить значение нового статуса в «А»;
 - В поле Компания адресат указать код авиакомпании партнера;
 - В поле тип контроля установить «ETS»;

(3) Изменение статуса купона

ЮТ-451 25ЯНВ09 1030 ДМДРЩН

Текущий статус купона **O**

Укажите новый статус **A**

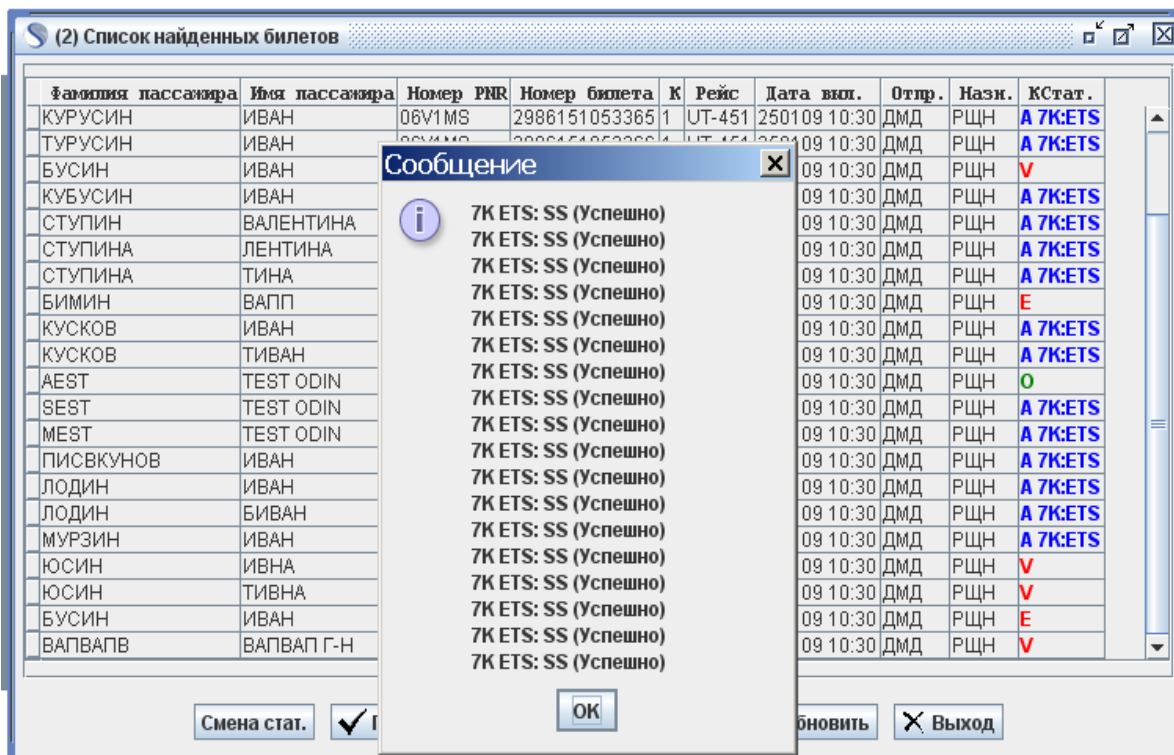
Параметры контроля

Компания адресат **7K**

Тип контроля **ETS**

Подтвердить Отмена

4. Подтвердить изменения.



В случае успешного выполнения запроса СЭБ выдает об этом сообщение.

Если при выполнении запроса система не успевает выполнить запрос, то выдается сообщение о тайм-ауте. В этом случае необходимо еще раз подтвердить смену статуса купонов.

10.13 Передача финального статуса в СЭБ партнера при разрыве связи.

Передача финального статуса в СЭБ Сирена-Трэвел в ситуации разрыва связи производится по следующему алгоритму:

1. 10 раз с промежутком 1 час посылается сообщение, информирующее о финальном статусе.
2. При получении ответа посылка прекращается.
3. В случае отрицательного ответа SAC формируется по следующему правилу :

пробел XXX номер (например, XXX0000082969)

4. В случае отсутствия ответа SAC формируется по следующему правилу: 4 пробела и номер (например, 0000082969).

10.14 Внесение изменений в маршруте следования пассажира в купонах ЭБ авиакомпании, оформленного по интерлайн-схеме или на кодешеринговую перевозку.

Изменения по маршруту следования пассажира в купонах электронного билета, оформленного по интерлайн-схеме могут быть выполнены и в СЭБ авиакомпании-

оператора и в СЭБ валидирующего перевозчика.

В случае, если **изменения будут вноситься в СЭБ валидирующего перевозчика** необходимо выполнить следующие действия:

1. В случае, контроль над купоном находится у оперирующего перевозчика, запросить контроль над купоном ЭБ, установив статус купона в значение «О».
2. Внести и подтвердить изменения в маршрут следования (изменить дату, номер рейса).
3. Вернуть контроль в СЭБ оперирующего перевозчика, установив статус купона в значение «А» и указав СЭБ оперирующего перевозчика. (впоследствии эта операция будет исключена и контроль будет возвращаться в СЭБ оперирующего перевозчика автоматически).

В случае, если **изменения будут вноситься в СЭБ оперирующего перевозчика** необходимо выполнить следующие действия:

1. В случае, контроль над купоном находится у валидирующего перевозчика, запросить контроль над купоном ЭБ, установив статус купона в значение «О».
2. Внести и подтвердить изменения в маршрут следования (изменить дату, номер рейса).

10.15 Изменение признака кодешеринговой перевозки.

В СЭБ Сирена-Трэвел реализован механизм, управляющий установкой/снятием признака кодешеринговой перевозки для конкретного электронного билета или списка электронных билетов.

Важно! Правом изменения признака кодешеринговой перевозки обладает только СЭБ валидирующего перевозчика.

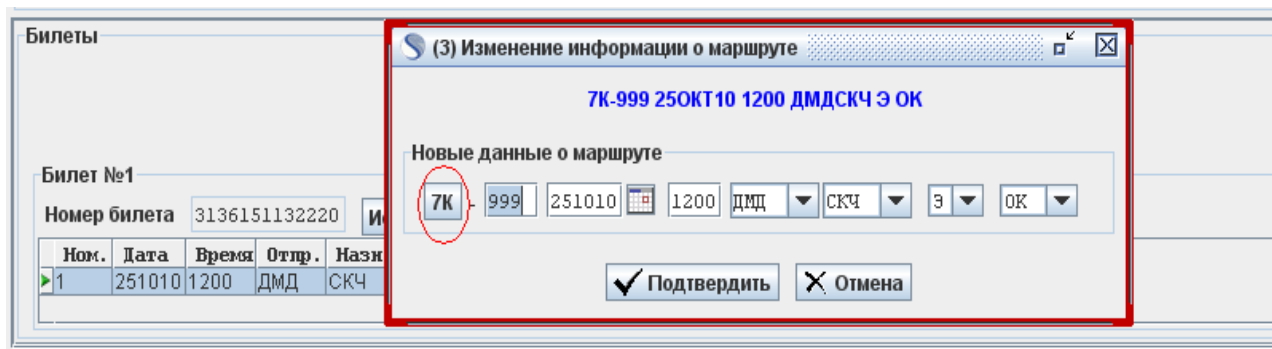
Процедура изменения признака кодешеринговой перевозки подразумевает под собой изменение оперирующего перевозчика, поэтому перед началом изменений необходимо вернуть контроль над купоном (установить статус купона в значение “О”), если он ранее был передан оперирующему перевозчику. При попытке выполнить операцию смены признака кодешеринговой перевозки над купонами, статусы которых будут отличны от значения “О”, будет выдаваться реплика о несоответствии статуса купона.

10.15.1 Установка признака кодешеринговой перевозки

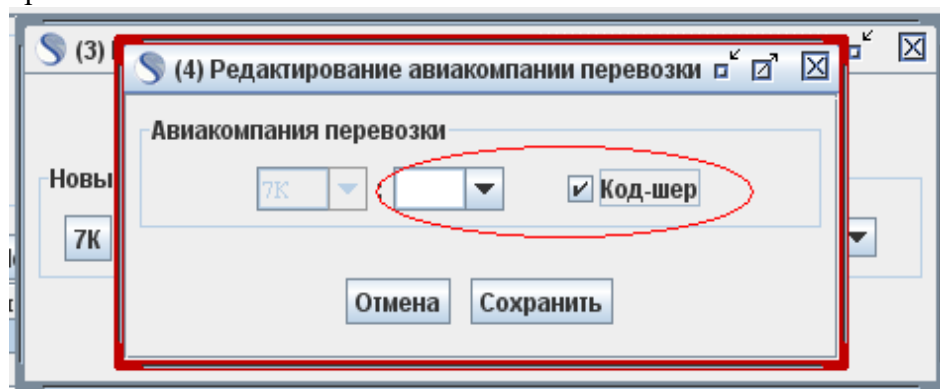
Важно! При установке признака кодешеринговой перевозки, ранее оперирующий перевозчик становится маркетинговым. Изменить маркетингового перевозчика нельзя.

В конкретном билете:

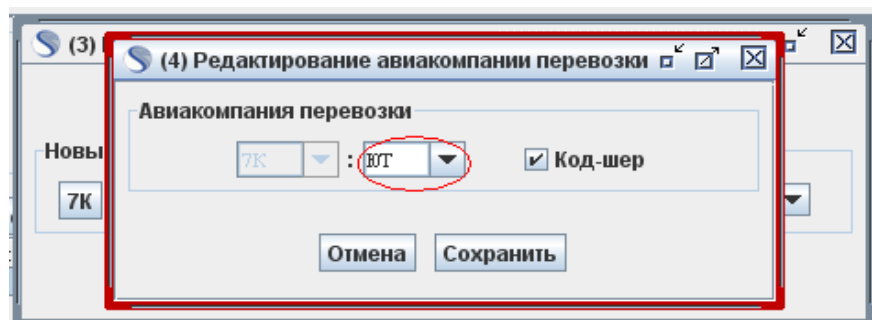
1. В выбранном билете метится купон, в котором требуется выполнить изменение, и активируется клавиша **Изм. Брони.**
2. В вызванном модуле для изменения информации о маршруте, активируется поле, указывающее оперирующего перевозчика.



3. После этого на экран диспетчеру выдается модуль для редактирования авиакомпании перевозки.



4. Для установки признака кошерингового рейса необходимо пометить поле **Код-шер**. В результате этого действия откроется поле для внесения данных нового оперирующего перевозчика.



5. После этого внесенные изменения сохраняются (клавиша **Подтвердить**) и на экран диспетчеру выдаются измененные данные маршрута. В случае необходимости, диспетчер может изменить другие параметры маршрута (номер рейса, дату, класс). В случае необходимости действия можно отменить при помощи клавиши **Отмена**.

6. **Важно!** После выполнения процедуры установки признака кодешеринговой перевозки необходимо передать контроль над купоном новому оперирующему перевозчику. Для этого вызывается модуль *Изменения статуса* купона, устанавливается значение "А" и выбирается СЭБ нового оперирующего перевозчика.

| Фамилия пассажира | Имя пассажира |
|-------------------|---------------|
| КОДШЕР | БЫЛ |
| КОДШЕРА | БЫЛ |
| КОДШЕРОМ | БЫЛ |
| ЕЩЕКОДШЕРОМ | БЫЛ |
| ЕЩЕКОДШЕРОМ | БЫЛА |
| ЕЩЕКОДШЕРОМ | БЫЛО |

| Дата вып. | Отпр. | Назн. | КСтат. |
|-------------|-------|-------|--------|
| 31010 12:00 | ДМД | СКЧ | L |
| 31010 12:00 | ДМД | СКЧ | O |
| 31010 12:00 | ДМД | СКЧ | L |
| 31010 12:00 | ДМД | СКЧ | L |
| 31010 12:00 | ДМД | СКЧ | L |
| 31010 12:00 | ДМД | СКЧ | O |

Установка признака по списку билетов:

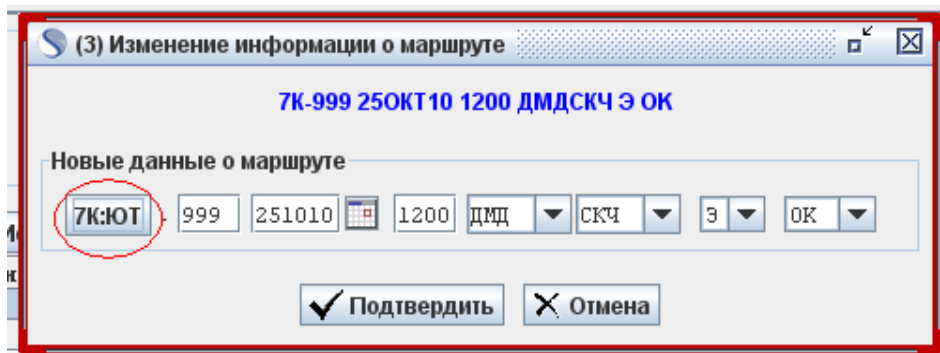
Для этого, в модуле поиска электронного билета запрашиваются данные по рейсу, которому будут производиться изменения, вызывается список билетов, указываются нужные билеты в списке, проверяется статус купонов всех билетов на рейсе, в случае необходимости, возвращается контроль над купонами. Под списком билетов на панели с возможными операциями вызывается модуль *Изм. Брони*. Далее все действия аналогичны описанному выше алгоритму.

10.15.2 Снятие признака кодешеринговой перевозки

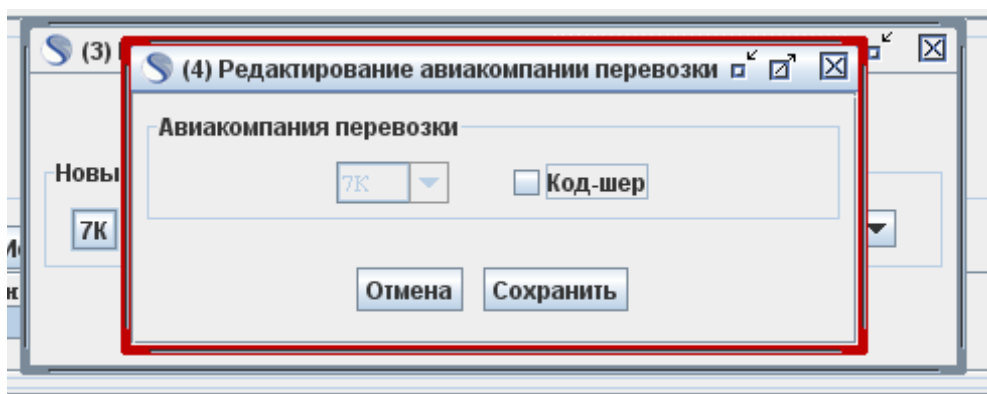
Важно! При снятии признака кодешеринговой перевозки маркетинговый перевозчик становится оперирующим. Изменить оперирующего перевозчика на перевозчика отличного от маркетингового нельзя.

В конкретном билете:

1. В выбранном билете метится купон, в котором требуется выполнить изменение, и активируется клавиша *Изм. брони*
2. В вызванном модуле для изменения информации о маршруте, активируется поле, указывающее перевозчика (оно на текущий момент состоит из маркетингового и оперирующего перевозчика).



3. В модуле для редактирования авиакомпании перевозки снимается признак кодшеринговой перевозки, после чего поле с ранее оперирующим перевозчиком удаляется с экрана, маркетинговый перевозчик становится оперирующим.



4. Внесенные данные подтверждаются или отменяются.
5. **Важно!** После выполнения процедуры снятия признака кодшеринговой перевозки необходимо передать контроль над купоном билета новому оперирующему перевозчику. Для этого вызывается модуль *Изменение статуса* купона, устанавливается значение "А" и выбирается СЭБ нового оперирующего перевозчика.
6. В случае если валидирующий и маркетинговый перевозчик при первоначальной выписке совпадали, то выполнять процедуру передачи контроля не нужно.

Снятие признака по списку билетов:

Для этого, в модуле поиска электронного билета запрашиваются данные по рейсу, которому будут производиться изменения, вызывается список билетов, указываются нужные билеты в списке, проверяется статус купонов всех билетов на рейсе, в случае необходимости, возвращается контроль над купонами. Под списком билетов на панели с возможными операциями вызывается модуль *Изм. Брони*. Далее все действия аналогичны описанному выше алгоритму для конкретного билета.

10.16 Операции над купонами EMD.

Доступность операций над купонами EMD зависит от типа оформленного EMD.

Для EMD-S доступны только просмотр связанного билета и истории купона/ов.

EMD

Тип **S** RFIC **D** финансовые последствия

EMD №1

Номер EMD **2986160000778** Связан с ЭБ № **2986140004051** История купона Смена стат.

| Ном. | Дата | Время | Отпр. | Назн. | А/к | Рейс | Сумма | НД до | НД после | RFISC | SAC | КСтат. | КАссоц. |
|------|------|-------|-------|-------|-----|------|---------|-------|----------|-------|-----|----------|---------|
| 1 | | | | | | | 1000.00 | | | 995 | | F | |

Для EMD-A доступны :

EMD

Тип **A** RFIC **G** Услуги во время полета

EMD №1

Номер EMD **2988200000496** Связан с ЭБ № **2982408010883** История купона Смена стат. Изм. ассоциации

| Ном. | Дата | Время | Отпр. | Назн. | А/к | Рейс | Сумма | НД до | НД после | RFISC | SAC | КСтат. | КАссоц. |
|------|--------|-------|-------|-------|-----|------|---------|-------|----------|-------|----------|--------|-----------------|
| 1 | 291015 | 0415 | ДМД | РЩН | УТ | 455 | 1000.00 | | | OLJ | O | | 2982408010883/1 |

1. Просмотр связанного с ним билета;
2. Просмотр истории купона/ов;
3. Смена статуса купона;
4. Изменение ассоциации с билетом.

10.17 История купонов EMD.

При помощи клавиши «**История купона**» можно увидеть историю конкретного купона EMD. Для этого предварительно помечается купон, история которого должна быть просмотрена и активируется соответствующая клавиша.

Пример:

EMD

Тип **A** RFIC **C** Багаж

Выписан в обмен из **2988200018082** Просмотр

EMD №1

Номер EMD **2988200018084** Связан с ЭБ № **2982410827098** История купона Смена стат. Изм. ассоциации Отпр. ФС

| Ном. | Дата | Время | Отпр. | Назн. | А/к | Рейс | Сумма | НД до | НД после | RFISC | Кол-во | Багаж | SAC | КСтат. | КАссоц. |
|------|------|-------|-------|-------|-----|------|----------|-------|----------|-------|--------|-------|---------------|----------|-----------------|
| 1 | | | ВНК | РЩН | УТ | | 11679.00 | | | 0C2 | 1 | 1M | 2980000111801 | R | 2982410827098/1 |

(5) История купона

Пассажир
Имя: IRINA
Фамилия: SERGEEVA
Катег.: ☐ Возраст: ☐

Купон 2988200018084/C1

| Ном. | Операция | А/к | Дата/Время | Отпр. | Назн. | SAC | КСтат. | Ном. тлг. | Обменян на | Комментарий |
|------|--------------------------|-----|-----------------|-------|-------|-------------------|--------|-----------|------------|-------------|
| 1 | Issued by exchange | 1H | 080923 10:20:11 | MOB | | 99ГРС/4591/МОВПИВ | | | | |
| 2 | EMD System Update/Refund | 1H | 080923 10:21:17 | MOB | | 99ГРС/4591/МОВПИВ | O | 34093408 | | |
| 3 | Refund | 1H | 080923 10:21:17 | MOB | | 99ГРС/4591/МОВПИВ | O | 34093409 | | |
| | | | | | | 2988000111801 | R | 34093409 | | |

В Excel Печать Выход

Информация об истории купона EMD подается в таком же виде, как и в истории купонов ЭБ.

10.17.1 Внесение комментария к купону EMD без смены статуса купона.

Для внесения комментария в историю купона EMD без смены статуса купона реализован механизм редактирования поля «Комментарий» в модуле «История купона»:

(4) История купона

Пассажир
Имя: ДВА
Фамилия: ДВА
Катег.: ☐ Возраст: ☐

Купон Y104500004328/C1

| Ном. | Операция | А/к | Дата/Время | Отпр. | Назн. | SAC | КСтат. | Ном. тлг. | Обменян на | Комментарий |
|------|----------|-----|-----------------|-------|-------|--------|--------|-----------|------------|-------------|
| 1 | Issue | 1H | 200123 16:40:13 | MOB | | ИНТ002 | | | | |
| | | | | | | | O | 33328061 | | |

Комментарий может быть добавлен только в строку, содержащую информацию о купоне билета, при помощи двойного щелчка в поле для комментария, в ответ на который система предложит форму для редактирования комментария:

(5) Редактирование комментария

Редактирование комментария:

(5) Редактирование комментария

Редактирование комментария:

После заполнения поля, следует сохранить внесенные изменения нажатием на кнопку «ОК»:

(4) История купона

Пассажир

Имя: ДВА

Фамилия: ДВА

Катег.: ☐ Возраст: ☐

Купон Y104500004328/C1

| Ном. | Операция | А/к | Дата/Время | Отпр. | Назн. | SAC | КСтат. | Ном. тлг. | Обменян на | Комментарий |
|------|----------|-----|-----------------|-------|-------|--------|--------|-----------|------------|---------------|
| 1 | Issue | 1H | 200123 16:40:13 | MOB | | ИНТ002 | | | | |
| | | | ----- | | | | O | 33328061 | | Комментари... |

Важно!

1. В случае, если выполняется попытка внести комментарий в неверное поле выдается реплика:

Сообщение

Для данной строки не предполагается комментарий

ОК

2. В случае, если поле комментария было заполнено/отредактировано, то стереть комментарий (оставить поле чистым) будет нельзя. Система будет контролировать обязательное наличие записи:

Пассажир

Имя: ДВА

Фамилия: ДВА

Катег.: ☐ Возраст: ☐

Купон Y104500004328/C1

| Ном. | Операция | А/к | Дата/Время | Отпр. | Назн. | SAC | КСтат. | Ном. тлг. | Обменян на | Комментарий |
|------|----------|-----|-----------------|-------|-------|--------|--------|-----------|------------|---------------|
| 1 | Issue | 1H | 200123 16:40:13 | MOB | | ИНТ002 | | | | |
| | | | ----- | | | | O | 33328061 | | Комментари... |

(2) Редактирование комментария

Редактирование комментария:

Ошибки

Не заполнено обязательное поле

ОК

10.18 Смена статуса купона/ов EMD.

Для изменения статуса купона конкретного EMD, необходимо пометить строку купона EMD и активировать клавишу *Смена стат.:*

EMD

Тип **A** RFIC **G Услуги во время полета**

EMD №1

Номер EMD **2988200000496** Связан с ЭБ № **2982408010883** История купона

| Ном. | Дата | Время | Отпр. | Назн. | А/к | Рейс | Сумма | НД до | НД после | RFIS |
|------|--------|-------|-------|-------|-----|------|---------|-------|----------|------|
| 1 | 291015 | 0415 | ДМД | РЩН | UT | 455 | 1000.00 | | | OLJ |

Оплата

Тариф **B/1000.00RUB** Сборы

Всего **1000.00RUB** Оплата **1000.00 CA**

Операции над EMD

Изменение статуса купона

ЮТ-455 29ОКТ15 0415 ДМДРЩН

Текущий статус купона **O**

Укажите новый статус **O** **Коммент.**

Параметры контроля

Компания адресат **BT**

Тип контроля **ETL**

✓ Подтвердить **✗ Отмена**

После подтверждения нового статуса на экран выдается информация об успешности совершения операции. В случае, если указанный статус не разрешен для EMD, то на экран будет выведена реплика о не возможности выполнить изменение.

10.18.1 Массовая смена статусов купонов EMD.

Для EMD-A также реализована массовая смена статуса купонов. Эта операция возможна в списке документов, полученных при расширенном поиске EMD.

Процедура смены статуса аналогична процедуре массовой смены статусов купонов ЭБ. Для этого помечаются строки с документами, в которых необходимо изменить статус купона, активируется клавиша **Смена стат.**, выбирается нужный статус и подтверждается изменение.

Список найденных EMD

| Фамилия пассажира | Имя пассажира | Номер PNR | Номер EMD | RFISC | КСтат. |
|-------------------|---------------|-----------|-----------|-------|--------|
| ВЕТРОВ | ИВАН | 084B4S | 298820 | N | O |
| БИЗНЕС | ВАСЯ | 084B4Z | 298820 | N | O |
| БИЗНЕСА | АСЯ | 084B4Z | 298820 | N | O |
| БИЗНЕ | ТАСЯ | 084B4Z | 298820 | N | O |
| ТРАНСФЕР | МАША | 084B4W | 298820 | N | O |
| КОТОВ | АНДРЕЙ | | 298820 | SP | O |
| КОТОВ | АНДРЕЙ | | 298820 | N | C |
| КОКОШКИНА | АННА | | 298820 | N | C |
| КОКОШКИНА | АННА | | 298820 | BS | C |
| ТОТОШКИНА | АННА | | 298820 | N | C |
| ТОТОШКИНА | АННА | | 298820 | SP | C |
| ТОКОШКИНА | АННА | | 298820 | N | C |
| ТОКОШКИНА | АННА | | 298820 | F | C |
| ТОКОШКИНА | АННА | | 298820 | F | C |

Изменение статуса купона

ЮТ-969 20ЯНВ16 0715 РЩНВНК

Текущий статус купона **O**

Укажите новый статус **O** **Коммент.**

Параметры контроля

Компания адресат **BT**

Тип контроля **ETL**

✓ Подтвердить **✗ Отмена**

Смена стат. **✓ Просмотр** **В Excel** **Печать** **Обновить** **✗ Выход**

В случае успеха, на экран выдается информация об изменении статуса.

10.19 Изменение ассоциации с купонами связанного электронного билета.

Для изменения ассоциации с билетом необходимо пометить строку купона EMD, над которым будет производится операция и нажать клавишу **Изм. Ассоциации.**

EMD

Тип RFIC

EMD №1

Номер EMD Связан с ЭБ № История купона Смена стат. Изм. ассоциации

| Ном. | Дата | Время | Отпр. | Назн. | А/к | Рейс | Сумма | НД до | НД после | RFISC | SAC | КСтат. | КАссоц. |
|------|--------|-------|-------|-------|-----|------|-------|-------|----------|-------|-----|--------|-----------------|
| ▶ 1 | 200116 | 0715 | РЩН | ВНК | УТ | 969 | | | | 0FN | | 0 | 2982408011720/1 |

В результате этих действий цвет номера билета изменит цвет:

EMD

Тип RFIC

EMD №1

Номер EMD Связан с ЭБ № История купона Смена стат. Изм. ассоциации

| Ном. | Дата | Время | Отпр. | Назн. | А/к | Рейс | Сумма | НД до | НД после | RFISC | SAC | КСтат. | КАссоц. |
|------|--------|-------|-------|-------|-----|------|-------|-------|----------|-------|-----|--------|-----------------|
| 1 | 200116 | 0715 | РЩН | ВНК | УТ | 969 | | | | 0FN | | 0 | 2982408011720/1 |

Зеленый — купоны ЭБ и EMD ассоциированы.

Красный - купоны ЭБ и EMD диссоциированы

10.20 Операции над EMD, выполняемые непосредственно в СЭД, в экстренных случаях.

Над EMD разрешены следующие операции:

- аннулирование оформления EMD;
- возврат EMD;
- системная отмена EMD;
- аннулирование обмена EMD
- отмена возврата EMD.

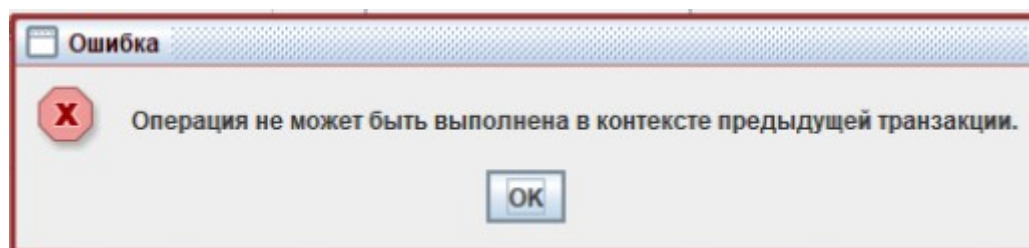
Клавиша, активирующая выполнение операции, становится доступной в конкретном EMD в зависимости от возможности выполнения данной операции.

Например:

Операции над EMD

| | |
|--------------|---------------|
| Аннулировать | Возврат |
| Сист. отмена | Аннул. обмен |
| | Отм. возврата |

Важно! Выполнить операции «Сист. Отмена» или «Аннулировать» разрешено только если предыдущей операцией с ЭМД были оформление, обмен или возврат. В остальных случаях операция запрещается (например, вручную проставлен статус, а затем отменен) с репликой:



10.21 Оформление специальных EMD-S с финальным статусом в купонах. Управление автоматической установкой финального статуса при оформлении EMD-S.

СЭБ Сирена-Трэвел поддерживает функцию автоматической установки финального статуса в момент оформления в купоне/ах специальных EMD-S (электронный документ обладает признаком «consumed at issuance»). К этим EMD-S относятся документы, оформляемые со следующими подкодами услуги (RFISC): 995, 994, 993, 98E. А также, позволяет управлять автоматическим назначением статуса “Flown/Used” для EMD-S по выбранным авиакомпаниям RFISC, для которых данный признак не присылается системой бронирования. Для управления установкой финального статуса при оформлении EMD-S необходимо обратиться в службу поддержки СЭБ/СЭД Сирена -Трэвел.

10.22 Синхронная установка статусов купонам EMD-A при обработке ассоциированных купонов ЭБ в системе регистрации авиакомпании.

СЭБ Сирена-Трэвел, в соответствии с принятым международным стандартом, автоматически меняет статус купона EMD-A синхронно со статусом ассоциированного

купона электронного билета в процессе его обработки в системе регистрации авиакомпании при условии того, что в момент изменения текущие статусы купонов у билета и EMD-A одинаковы.

EMD-A может быть выписан к купону электронного билета, имеющему статус отличный от финального статуса («F», «V», «R», «E», «G», «Z») и статуса «S» («Приостановлен»). Это допущение может привести к состоянию асинхронности статусов у ассоциированных купонов электронного билета и EMD-A в процессе обработки в системе регистрации авиакомпании (например, EMD-A оформлялся к купону билета, уже находящемуся в статусе «C»), что не позволит СЭБ синхронно изменять статусы у купонов EMD-A.

Для синхронизации статусов купонов ассоциированных EMD-A со статусами купонов электронных билетов возможны следующие способы:

- 1/ Агент системы регистрации должен в соответствии с установленной технологией выполнить действия по синхронизации статуса купона EMD-A со статусом купона билета;
- 2/ Оператор, работающий с СЭБ авиакомпании, синхронизирует статус купона EMD-A вручную.

После того как статусы купонов ЭБ и EMD-A установлены одинаковыми, их дальнейшее синхронное изменение будет происходить автоматически.

В случае, если статус купона EMD-A не был синхронизирован в процессе обработки купонов связанных электронных билетов системой регистрации авиакомпании, то дальнейшее изменение статусов купонов EMD-A производится вручную в СЭБ.

11. EMD, оформленные по интерлайн-схеме (IEMD).

В СЭД/СЭБ Сирена-Трэвел реализовано оформление интерлайн-EMD (IEMD). Разрешение на оформление данного типа EMD контролируется настройкой в картотеке **Интерлайн-партнеры** (настройка устанавливается специалистами Сирена-Трэвел). Данный функционал обеспечивает авиакомпании работу с IEMD в качестве валидирующего, маркетингового и оперирующего перевозчика.

Примеры IEMD.

Расчетный код EMD отличается от расчетного кода электронного билета:

| EMD | | | | | | | | | | | | | | | |
|-----------|--------|-------------------------------|-------|---------------|-----|---------------|-------|----------------|----------|-------------|--------|-----------------|--------|-----------------|--|
| Тип | | RFIC G Услуги во время полета | | | | | | | | | | | | | |
| EMD №1 | | | | | | | | | | | | | | | |
| Номер EMD | | 2988200010539 | | Связан с ЭБ № | | 3166100056153 | | История купона | | Смена стат. | | Изм. ассоциации | | | |
| Ном. | Дата | Время | Отпр. | Назн. | А/к | Рейс | Сумма | НД до | НД после | RFISC | Кол-во | SAC | КСтат. | КАссоц. | |
| 1 | 180119 | 0715 | РЩН | ВНК | UT | 454 | 1.00 | | | BF1 | 1 | | L | 3166100056153/1 | |

Код валидирующей авиакомпании EMD отличается от кода оператора :

| EMD | | | | | | | | | | | | | | | |
|-----------|--------|-------------------------------|-------|---------------|-----|---------------|-------|----------------|----------|-------------|--------|-----------------|--------|-----------------|--|
| Тип | | RFIC G Услуги во время полета | | | | | | | | | | | | | |
| EMD №1 | | | | | | | | | | | | | | | |
| Номер EMD | | 3166160113980 | | Связан с ЭБ № | | 3166130000300 | | История купона | | Смена стат. | | Изм. ассоциации | | | |
| Ном. | Дата | Время | Отпр. | Назн. | А/к | Рейс | Сумма | НД до | НД после | RFISC | Кол-во | SAC | КСтат. | КАссоц. | |
| 1 | 270119 | 0715 | РЩН | ВНК | UT | 454 | 1.00 | | | BF1 | 1 | | O | 3166130000300/1 | |

Важно! На текущий момент реализовано взаимодействие только с СЭБ/СЭД Сирена-Трэвел.

11.1 Взаимодействие СЭБ и СЭД участников при оформлении IEMD.

В процессе оформления IEMD дистрибутивная система посылает в СЭД валидирующего перевозчика сообщение об оформлении IEMD. Сразу после этого, СЭД валидирующего перевозчика EMD информирует специальным сообщением СЭБ валидирующего перевозчика электронного билета о связанном с его купоном IEMD.

С небольшой технологической задержкой (5 мин) СЭД валидирующего перевозчика EMD информирует СЭД оперирующего перевозчика специальным сообщением (SystemUpdate) об оформленном на его рейсе IEMD, после обработки этого сообщения СЭД оперирующего перевозчика забирает контроль над IEMD (и над связанным купоном ЭБ , если на данный момент контроля не было).

Прохождение процесса обмена сообщениями по передаче контроля над купоном IEMD между СЭД и СЭБ можно увидеть при наведении курсора на номер связанного билета в поле **К. Ассоц.**

Возможны следующие варианты состояния:

- **Процесс передачи контроля не завершен (купон IEMD окрашен в серый цвет):**

EMD №1

Номер EMD 3628900000305 Связан с ЭБ № 3622400000742 История купона Смена стат. Изм. ассоциации

| Ном. | Дата | Время | Отпр. | Назн. | А/к | Рейс | Сумма | НД до | НД после | RFISC | Кол-во | SAC | КСтат. | КАссоц. |
|------|--------|-------|-------|-------|-------|------|-------|-------|----------|-------|--------|-----|--------|-----------------|
| 1 | 031019 | 1430 | СОЧ | ВНК | 7R-UT | 4250 | 10000 | | | 0GP | 1 | | 0 | 3622400000742/1 |

7R(vEmd) 3628900000305/1 in_progress--> UT(oEmd) 3622400000742/1

- **Процесс передачи контроля в СЭД оперирующего перевозчика завершен успешно (купон IEMD окрашен в зеленый цвет):**

EMD №1

Номер EMD 3628900000305 Связан с ЭБ № 3622400000742 История купона Смена стат. Изм. ассоциации

| Ном. | Дата | Время | Отпр. | Назн. | А/к | Рейс | Сумма | НД до | НД после | RFISC | Кол-во | SAC | КСтат. | КАссоц. |
|------|--------|-------|-------|-------|-------|------|-------|-------|----------|-------|--------|-----|----------|-----------------|
| 1 | 031019 | 1430 | СОЧ | ВНК | 7R-UT | 4250 | 10000 | | | 0GP | 1 | | А ЮТ-EMS | 3622400000742/1 |

7R(vEmd) 3628900000305/1 <--> UT(oEmd) 3622400000742/1

11.2 Операции над IEMD и его купонами.

Доступность к операциям на IEMD и его купонами зависит от того в каком СЭД работает оператор.

Информация об EMD

PNR

Авк. сист. бронир. 1H Номер PNR 004D67

Авк. перевозчика 5N Номер PNR

Отправитель

Дата выпуска 24ЯНВ19 МОСКВА ЗАО СИРЕНА ТРЭВЕЛ

Адрес системы МОВ 1H Пункт продажи 00118580 Агентство 002VN

Город оператора МОВ Номер оператора 1498 Пульт МОВТ02

Пассажир

Фамилия ПЕТИН Имя ИВАН Катер. Возраст

FOID Endorsement

EMD

Тип A RFIC G Услуги во время полета

EMD №1

Номер EMD 3166160113980 Связан с ЭБ № 3166130000300 История купона Смена стат. Изм. ассоциации

| Ном. | Дата | Время | Отпр. | Назн. | А/к | Рейс | Сумма | НД до | НД после | RFISC | Кол-во | SAC | КСтат. | КАссоц. |
|------|--------|-------|-------|-------|-----|------|-------|-------|----------|-------|--------|-----|--------|-----------------|
| 1 | 270119 | 0715 | РЩН | ВНК | UT | 454 | 1.00 | | | BF1 | 1 | | 0 | 3166130000300/1 |

Оплата

Тариф В/1.00RUB Сборы

Всего 1.00RUB Оплата 1.00 CA

Операции над EMD

Аннулировать Возврат

Сист. отмена Аннул. обмен Отм. возврата

Спис. тлг. Нов. Поиск У валид. Обновить Выход

Следующие операции всегда доступны в СЭД валидирующего и оперирующего перевозчика:

- просмотр дисплея связанного электронного билета (кнопка **Связан с ЭБ**);
- просмотр истории купона (кнопка **История купона**).

Операции *смена статуса купона* и *изменение ассоциации с купоном ЭБ* возможны только в случае, если *СЭД* контролирует купон.

Важно! Для IEMD операция изменения маршрута в соответствии со стандартами запрещена.

11.2.1 Операции над купонами IEMD в СЭД валидирующего перевозчика.

Любые операции с купонами IEMD возможны только в случае, если контроль над ними находится на стороне валидирующего перевозчика.

EMD

Тип RFIC

EMD №1

Номер EMD Связан с ЭБ № История купона Смена стат. Изм. ассоциации

| Ном. | Дата | Время | Отпр. | Назн. | А/к | Рейс | Сумма | НД до | НД после | RFISC | Кол-во | SAC | КСтат. | КАссоц. |
|------|--------|-------|-------|-------|-----|------|-------|-------|----------|-------|--------|-----|----------|-----------------|
| 1 | 270119 | 0715 | РЩН | ВНК | UT | 454 | 1.00 | | | BF1 | 1 | | A ЮТ:EMS | 3166130000379/1 |

Для того чтобы забрать контроль над купоном IEMD необходимо воспользоваться клавишей *Смена стат* и установить статус купона в значение «О».

(3) Изменение статуса купона

ЮТ-454 27ЯНВ19 0715 РЩНВНК

Текущий статус купона **A**

Укажите новый статус

Параметры контроля

Компания адресат

Тип контроля

- О - Открыт
- A - Аэропортовый контроль
- RC - Зарегистрирован
- L - Произведена посадка
- I - Ненормативные операции
- N - Информационный купон
- S - Приостановлен
- U - Недоступен

После того как контроль над купоном IEMD был успешно взят, оператор может выполнить требуемые действия:

EMD

Тип RFIC

EMD №1

Номер EMD Связан с ЭБ № История купона Смена стат. Изм. ассоциации

| Ном. | Дата | Время | Отпр. | Назн. | Д/к | Рейс | Сумма | НД до | НД после | RFISC | Кол-во | SAC | КСтат. | КАссоц. |
|------|--------|-------|-------|-------|-----|------|-------|-------|----------|-------|--------|-----|--------|-----------------|
| 1 | 270119 | 0715 | РЩН | ВНК | UT | 454 | 1.00 | | | BF1 | 1 | | O | 3166130000379/1 |

Оплата

Тариф Сборы

Всего Оплата

Операции над EMD

Оператору будут разрешены следующие действия:

- **Операции над EMD: отмена** (клавиша «Аннулировать»), **возврат** (клавиша «Возврат»), **отмена обмена** (клавиша «Аннул. обмен»), **отмена возврата** (клавиша «Отм. возврата»);
- **Важно! Операция Системная отмена** (клавиша «Сист.Отмена») возможна только до передачи контроля оперирующему перевозчику (первые 5 минут с момента оформления IEMD). После передачи контроля операция будет запрещена.
- Смена статуса купона;

Важно! Если оператор перевел купон в конечный статус и подтвердил изменение, то вернуть в открытый статус (даже при наличии прав) будет нельзя. В действии будет отказано с репликой:

(3) Изменение статуса купона

ЮТ-454 27ЯНВ19 0715 РЩНВНК

Текущий статус купона **E**

Ошибка

Нельзя вернуть статус купона из ФИНАЛЬНОГО в ОТКРЫТЫЙ на оперируемом сегменте (UT)

Тип контроля

- Изменение ассоциации с купоном связанного ЭБ :

Важно! В процессе выполнения операции изменения состояния ассоциации с купоном

связанного билета, купон IEMD становится неактивным для других действий (подсвечивается серым цветом), а при наведении на него курсором можно увидеть информацию о состоянии и типе производимых действий.

Диссоциация с билетом:

| EMD №1 | | | | | | | | | | | | | | | |
|-----------|--------|---------------|-------|---------------|-------|---------------|-------|----------------|----------|-------------|--------|-----------------|--------|-----------------|--|
| Номер EMD | | 3628900000307 | | Связан с ЭБ № | | 3622400000745 | | История купона | | Смена стат. | | Изм. ассоциации | | Отпр. ФС | |
| Ном. | Дата | Время | Отпр. | Назн. | А/к | Рейс | Сумма | НД до | НД после | RFISC | Кол-во | SAC | КСтат. | КАссоц. | |
| 1 | 251019 | 1430 | СОЧ | ВНК | 7R-UT | 4250 | 10000 | | | 0GP | 1 | | 0 | 3622400000745/1 | |

7R(vEmd) 3628900000307/1 in_progress-X-> UT(oEmd) 3622400000745/1

Для того чтобы увидеть результат диссоциации необходимо нажать на клавишу «Обновить»:

| EMD №1 | | | | | | | | | | | | | | | |
|-----------|--------|---------------|-------|---------------|-------|---------------|-------|----------------|----------|-------------|--------|-----------------|--------|-----------------|--|
| Номер EMD | | 3628900000307 | | Связан с ЭБ № | | 3622400000745 | | История купона | | Смена стат. | | Изм. ассоциации | | Отпр. ФС | |
| Ном. | Дата | Время | Отпр. | Назн. | А/к | Рейс | Сумма | НД до | НД после | RFISC | Кол-во | SAC | КСтат. | КАссоц. | |
| 1 | 251019 | 1430 | СОЧ | ВНК | 7R-UT | 4250 | 10000 | | | 0GP | 1 | | 0 | 3622400000745/1 | |

7R(vEmd) 3628900000307/1 <-X-> UT(oEmd) 3622400000745/1

Ассоциация с билетом:

Важно! Ассоциация с купоном электронного билета, статус которого имеет финальный статус — R, E, V, G, Z, F, запрещена.

| EMD №1 | | | | | | | | | | | | | | | |
|-----------|--------|---------------|-------|---------------|-------|---------------|-------|----------------|----------|-------------|--------|-----------------|--------|-----------------|--|
| Номер EMD | | 3628900000307 | | Связан с ЭБ № | | 3622400000745 | | История купона | | Смена стат. | | Изм. ассоциации | | Отпр. ФС | |
| Ном. | Дата | Время | Отпр. | Назн. | А/к | Рейс | Сумма | НД до | НД после | RFISC | Кол-во | SAC | КСтат. | КАссоц. | |
| 1 | 251019 | 1430 | СОЧ | ВНК | 7R-UT | 4250 | 10000 | | | 0GP | 1 | | 0 | 3622400000745/1 | |

7R(vEmd) 3628900000307/1 in_progress-> UT(oEmd) 3622400000745/1

Для того чтобы увидеть результат ассоциации необходимо нажать на клавишу «Обновить»:

| EMD №1 | | | | | | | | | | | | | | | |
|-----------|--------|---------------|-------|---------------|-------|---------------|-------|----------------|----------|-------------|--------|-----------------|----------|-----------------|--|
| Номер EMD | | 3628900000307 | | Связан с ЭБ № | | 3622400000745 | | История купона | | Смена стат. | | Изм. ассоциации | | Отпр. ФС | |
| Ном. | Дата | Время | Отпр. | Назн. | А/к | Рейс | Сумма | НД до | НД после | RFISC | Кол-во | SAC | КСтат. | КАссоц. | |
| 1 | 251019 | 1430 | СОЧ | ВНК | 7R-UT | 4250 | 10000 | | | 0GP | 1 | | A ЮТ-EMS | 3622400000745/1 | |

7R(vEmd) 3628900000307/1 <-> UT(oEmd) 3622400000745/1

11.2.2 Операции над купонами IEMD в СЭД оперирующего перевозчика.

Любые операции с купонами IEMD возможны только в случае, если контроль над ними находится на стороне оперирующего перевозчика.

| | | | | | | | | | | | | | | | | | |
|---|--------|------|---------------|-------|-------|---------------|------|-------|---------------|----------|-------|----------------|-----|-------------|-----------------|-----------------|--|
| EMD | | | | | | | | | | | | | | | | | |
| Тип A RFIC G Услуги во время полета | | | | | | | | | | | | | | | | | |
| EMD №1 | | | | | | | | | | | | | | | | | |
| Номер EMD | | | 3166160114160 | | | Связан с ЭБ № | | | 3166130000384 | | | История купона | | Смена стат. | | Изм. ассоциации | |
| | Ном. | Дата | Время | Отпр. | Назн. | А/к | Рейс | Сузда | НД до | НД после | RFISC | Кол-во | SAC | КСтат. | КАссоц. | | |
| 1 | 270119 | 0715 | РЩН | ВНК | УТ | 454 | 1.00 | | | | BF1 | 1 | | O | 3166130000384/1 | | |

Если контроль находится на стороне валидирующего перевозчика (статус купона в значении «N»), то

EMD

Тип A

RFIC G Услуги во время полета

EMD №1

Номер EMD 3166160114160

Связан с ЭБ № 3166130000384

История купона

Смена стат.

Изм. ассоциации

| Номер | Дата | Время | Отпр. | Назн. | А/к | Рейс | Сумма | НД до | НД после | RFISC | Кол-во | SAC | КСтат. | КАссоц. |
|-------|--------|-------|-------|-------|-----|------|-------|-------|----------|-------|--------|-----|--------|-----------------|
| 1 | 270119 | 0715 | РШН | ВНК | UT | 454 | 1.00 | | | BF1 | 1 | | N | 3166130000384/1 |

оператору следует забрать контроль при помощи клавиши **Смена стат.** и установкой статуса купона в значение «О».

(3) Изменение статуса купона

ЮТ-454 27ЯНВ19 0715 РЩНВНК

Текущий статус купона **N**

Укажите новый статус ☐ ▼

Параметры контроля

Компания адресат ▼

Тип контроля ▼

☒ Подтвердить ☐ Отмена

После того как контроль над купоном IEMD был успешно взят оператору будут разрешены следующие действия:

- Смена статуса купона;
- Изменение ассоциации с купоном связанного ЭБ .

Важно! В процессе выполнения операции изменения состояния ассоциации с купоном связанного билета, купон IEMD становится неактивным для других действий (подсвечивается серым цветом), а при наведении на него курсором можно увидеть информацию о состоянии и типе производимых действий.

Диссоциация с билетом:

| EMD №1 | | | | | | | | | | | | | | | |
|-----------|--------|-------|-------|---------------|-------|------|-------|----------------|----------|-------------|--------|-----------------|--------|-----------------|--|
| Номер EMD | | | | Связан с ЭБ № | | | | История купона | | Смена стат. | | Изм. ассоциации | | Отпр. ФС | |
| Ном. | Дата | Время | Отпр. | Назн. | А/к | Рейс | Сумма | НД до | НД после | RFISC | Кол-во | SAC | КСтат. | КАссоц. | |
| 1 | 251019 | 1430 | СОЧ | ВНК | 7R-UT | 4250 | 10000 | | | 0GP | 1 | | 0 | 3622400000745/1 | |

UT(oEmd) 3628900000307/1 in_progress-> 7R(vEmd) 3622400000745/1

Для того чтобы увидеть результат диссоциации необходимо нажать на клавишу «Обновить»:

| EMD №1 | | | | | | | | | | | | | | | |
|-----------|--------|-------|-------|---------------|-------|------|-------|----------------|----------|-------------|--------|-----------------|--------|-----------------|--|
| Номер EMD | | | | Связан с ЭБ № | | | | История купона | | Смена стат. | | Изм. ассоциации | | Отпр. ФС | |
| Ном. | Дата | Время | Отпр. | Назн. | А/к | Рейс | Сумма | НД до | НД после | RFISC | Кол-во | SAC | КСтат. | КАссоц. | |
| 1 | 251019 | 1430 | СОЧ | ВНК | 7R-UT | 4250 | 10000 | | | 0GP | 1 | | 0 | 3622400000745/1 | |

UT(oEmd) 3628900000307/1 <-X-> 7R(vEmd) 3622400000745/1

Ассоциация с билетом:

Важно! Ассоциация с купоном электронного билета, статус которого имеет финальный статус — R, E, V, G, Z, F, запрещена.

| EMD №1 | | | | | | | | | | | | | | | |
|-----------|--------|-------|-------|---------------|-------|------|-------|----------------|----------|-------------|--------|-----------------|--------|-----------------|--|
| Номер EMD | | | | Связан с ЭБ № | | | | История купона | | Смена стат. | | Изм. ассоциации | | Отпр. ФС | |
| Ном. | Дата | Время | Отпр. | Назн. | А/к | Рейс | Сумма | НД до | НД после | RFISC | Кол-во | SAC | КСтат. | КАссоц. | |
| 1 | 251019 | 1430 | СОЧ | ВНК | 7R-UT | 4250 | 10000 | | | 0GP | 1 | | 0 | 3622400000745/1 | |

UT(oEmd) 3628900000307/1 in_progress--> 7R(vEmd) 3622400000745/1

Для того чтобы увидеть результат ассоциации необходимо нажать на клавишу «Обновить»:

| EMD №1 | | | | | | | | | | | | | | | |
|-----------|--------|-------|-------|---------------|-------|------|-------|----------------|----------|-------------|--------|-----------------|--------|-----------------|--|
| Номер EMD | | | | Связан с ЭБ № | | | | История купона | | Смена стат. | | Изм. ассоциации | | Отпр. ФС | |
| Ном. | Дата | Время | Отпр. | Назн. | А/к | Рейс | Сумма | НД до | НД после | RFISC | Кол-во | SAC | КСтат. | КАссоц. | |
| 1 | 251019 | 1430 | СОЧ | ВНК | 7R-UT | 4250 | 10000 | | | 0GP | 1 | | 0 | 3622400000745/1 | |

UT(oEmd) 3628900000307/1 <-> 7R(vEmd) 3622400000745/1

Важно! В СЭД оперирующего перевозчика операции над EMD: *отмена* (клавиша «Аннулировать»), *возврат* (клавиша «Возврат»), *отмена обмена* (клавиша «Аннул. обмен»), *отмена возврата* (клавиша «Отм. возврата») ;*системная отмена* запрещены.

12. Взятие контроля над ЭБ партнера для случая, когда билета нет в нашем СЭБ.

Для получения контроля на электронным билетом интерлайн-партнера при условии, что контроль ранее не передавался (записи об ЭБ нет в нашем СЭБ), реализован модуль «Взятие контроля над ЭБ».

Скриншот окна «(2) Взятие контроля над интерлайн ЭБ». В окне есть поля для ввода: «Авк» (с выпадающим списком, выбрано «UT»), «Номер билета» (пустое поле) и «купона» (пустое поле). Внизу расположены три кнопки: «Очистить», «Выход» и «Взять контроль».

Все поля обязательны для заполнения. Поле «Авк» заполняется автоматически в соответствии с сеансом оператора.

Скриншот того же окна, но с заполненными данными: «Авк» (UT), «Номер билета» (2202735056766) и «купона» (1). Кнопки «Очистить», «Выход» и «Взять контроль» остаются на месте.

В случае успешности запроса агенту открывается маска указанного билета.

Скриншот окна «(3) Информация об электронном билете». Это комплексная форма, содержащая следующие разделы:

- PNR:** Поля для «Авк. сист. бронир.» (--) и «Авк. перевозчика» (UT), а также «Номер PNR».
- Отправитель:** Поля для «Дата выпуска» (22ИЮН12), «Адрес системы» (MOB 1H), «Город оператора» (MOB), «Пункт продажи» (92227575), «Номер оператора» (1498), «Агентство» (99GRS), «Пульт».
- Пассажир:** Поля для «Фамилия» (TESTING), «Имя» (RAC), «Катег.» (Adult), «Возраст» (пустое поле), «FOID» и «Endorsement».
- Билеты:** Раздел с заголовком «Билет №1», полями «Номер билета» (2202735056766) и кнопками «История купона», «Смена стат.», «Изм. брони». Ниже — таблица с деталями билета:

| Ном. | Дата | Время | Отпр. | Назн. | А/к | Рейс | Класс | ССтат. | Тариф | НД до | НД после | SAC | НББ | КСтат. |
|------|--------|-------|-------|-------|-----|------|-------|--------|-------|-------|----------|-----|------|--------|
| 1 | 250612 | 0715 | MUC | ДМД | LH | 2526 | 9 | OK | Y22OW | | | | 20KG | O |

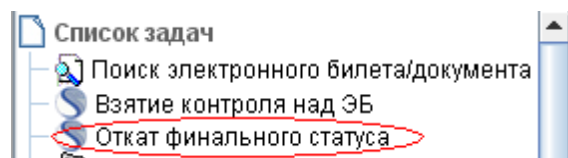
- Оплата:** Поля для «Расч. тарифа» (MUC LH MOW461.45NUC461.45END ROEO.7585), «Тариф» (B/350.00EUR E/13830RUB), «Всего» (14850RUB), «Сборы» (YQ360 YR360 OY300) и «Оплата» (CA).
- Операции над билетом:** Кнопки «Аннулировать», «Возврат», «Сист. отмена», «Аннул. обмен», «Отм. возврата», «Спис. тлг.», «Нов. Поиск», «У валид.», «Обновить» и «Выход».

В случае неудачи, выдается сообщение об ошибке.

13. Откат финального статуса купона ЭБ/ЭМД.

В целях восстановления купонов электронных билетов или ЭМД, оформленных по интерлайн-схеме, из конечного состояния (статусы F, R, E, G, Z) в состояние «открыт» (статус «О») или в состояние информационный купон (статус «N») в соответствии с ролью участия перевозчика, в СЭБ «Сирена-Трэвел» реализован модуль «Откат финального статуса».

Важно! Откат финального статуса возможен только в случае, если купону электронного билета или ЭМД не присвоен SAC. Если SAC присвоен, то откат финального статуса выполняется по заявке в службу поддержки «Сирена-Трэвел».

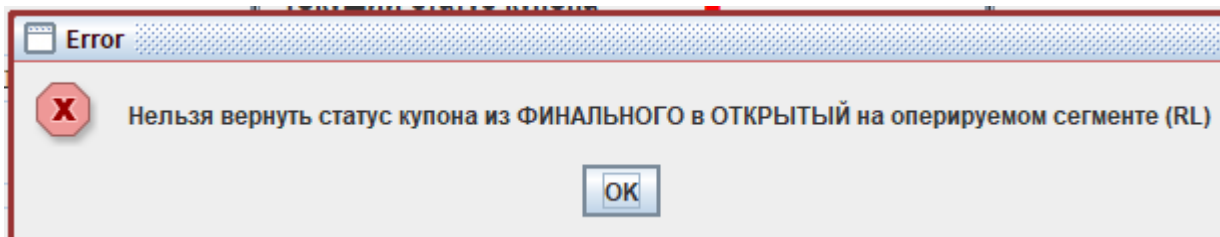


Обязательными для заполнения являются **Номер билета** и **Номер купона**.

После того, как внесены данные билета и купона активируется клавиша **Откатить**.

При помощи клавиши **Очистить** аннулируются все введенные данные.

Важно! Данным модулем необходимо пользоваться в случае, если попытка возврата в открытый статус в купоне билета при помощи клавиши **Смена Стат.** в маске билета на стороне валидирующего перевозчика сопровождается отказом:

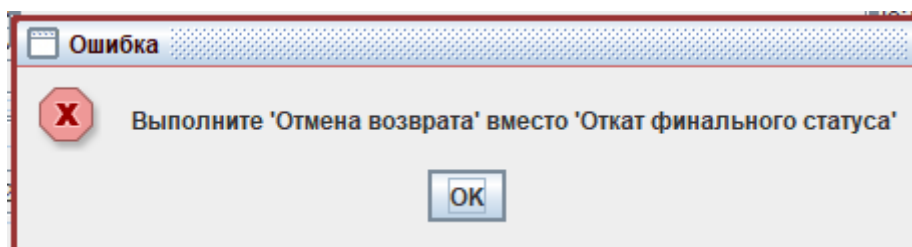


Важно! В случае, если статус купона был переведен в финальные статусы «F», «E», «R», «G», «Z», то при откате финального статуса при помощи модуля «Откат финального статуса купона ЭБ», статус купона в СЭБ валидирующего перевозчика должен восстановиться в состояние «О», а в СЭБ оперирующего перевозчика в статус «N». Для этого достаточно заполнить поля *Номер билета* и *Номер купона*.

Использовать функцию «Откат на статус О у оператора» можно только в исключительных случаях (см. п.13.2).

В случае если оператор пытается выполнить откат финального статуса, кроме статуса «V», над купоном билета авиакомпании (прямой договор, нет интерлайна), то в ответ будет сформирована реплика с рекомендацией правильного способа отката финального статуса:

Например:



13.1 Откат финального статуса. Провайдер всех перевозчиков купона ЭБ/ЭМД - СЭБ “Сирена-Трэвел”.

Важно! Откат финального статуса купона в партнерском СЭБ/СЭД не всегда гарантирован, поэтому, после проведения операции отката финального статуса в своем СЭБ/СЭД, оператору следует удостовериться в синхронности состояния статуса купона в партнерском СЭБ/СЭД при помощи запроса дисплея из маски билета/документа. В случае асинхронности статуса, следует обратиться к специалистам перевозчика-партнера, в СЭБ/СЭД которого статус не поменялся, с информацией о необходимости установить синхронное состояние статуса купона при помощи модуля «Откат финального статуса». Оператор перевозчика-партнера в этом случае должен руководствоваться технологией, описанной в п.13.2.

В случае, если при оформлении купона ЭБ/ЭМД было задействовано 2 участника, то выполнить откат финального статуса можно в любом СЭБ/СЭД.

При откате финального статуса купон ЭБ/ЭМД в СЭБ/СЭД валидирующего перевозчика устанавливается в значение «О», в СЭБ/СЭД оперирующего перевозчика купон ЭБ/ЭМД устанавливается в статус «N».

Например, необходимо восстановить все купоны билета в открытый статус, 1-й купон билета оформлен на «code share» рейс, 2-й купон оформлен на прямой рейс валидирующего перевозчика:

| Билет №1 | | | | | | | | | | | | | | |
|--------------|--------|---------------|-------|----------------|------|-------------|-------|------------|-------|--------------|----------|---------------|-----|--------|
| Номер билета | | 1542400001215 | | История купона | | Смена стат. | | Изм. брони | | Купоны ЭМД-А | | Отпр. ФС | | |
| Ном. | Дата | Время | Отпр. | Назн. | А/к | Рейс | Класс | ССтат. | Тариф | НД до | НД после | SAC | НББ | КСтат. |
| 1 | 011223 | 0940 | РИХ | ВНК | Ю:RL | 5111 | Э | OK | YOW | | | 1540000130021 | НЕТ | Z |
| 2 | 011223 | 1230 | ВНК | ЕКБ | Ю | 222 | Э | OK | YOW | | | 1540000130022 | НЕТ | Z |

Применять модуль «Откат финального статуса купона ЭБ» необходимо только для 1^{-го} купона. Второй купон может быть восстановлен при помощи клавиши «Смена стат.»


(3) Откат финального статуса купона ЭБ

Авк: Номер билета купона:

☐ Откат на статус О у оператора

После заполнения модуля необходимо нажать клавишу **Откатить**, в случае успеха система сообщит:

Message

 Операция выполнена успешно.

В результате этих действий 1^{-й} купон восстановился:

| Билет №1 | | | | | | | | | | | | | | |
|--------------|--------|---------------|-------|----------------|------|-------------|-------|------------|-------|--------------|----------|---------------|-----|--------|
| Номер билета | | 1542400001215 | | История купона | | Смена стат. | | Изм. брони | | Купоны ЭМД-А | | Отпр. ФС | | |
| Ном. | Дата | Время | Отпр. | Назн. | А/к | Рейс | Класс | ССтат. | Тариф | НД до | НД после | SAC | НББ | КСтат. |
| 1 | 011223 | 0940 | РИХ | ВНК | Ю:RL | 5111 | Э | OK | YOW | | | | НЕТ | O |
| 2 | 011223 | 1230 | ВНК | ЕКБ | Ю | 222 | Э | OK | YOW | | | 1540000130022 | НЕТ | Z |

В случае, если при оформлении купона ЭБ/ЭМД было задействовано 3 участника (купон билета/ЭМД оформлен на кодшеринговый ресурс), то выполнять откат финального статуса корректно в СЭБ/СЭД валидирующего или оперирующего перевозчика. Правила установки статусов купонов документов аналогичны схеме установки статусов при двух участниках. Статус купона у маркетингового перевозчика, после отката от финального статуса, принимает значение «N».

Важно! При откате финального статуса в СЭБ/СЭД валидирующего перевозчика, в случае 3 участников, контролируется наличие купона ЭБ/ЭМД в СЭБ/СЭД маркетингового перевозчика. Если на момент отката статуса в СЭБ/СЭД маркетингового перевозчика информация о документе и купоне ЭБ/ЭМД не появилась или купон не в финальном статусе,

то операция будет запрещена.

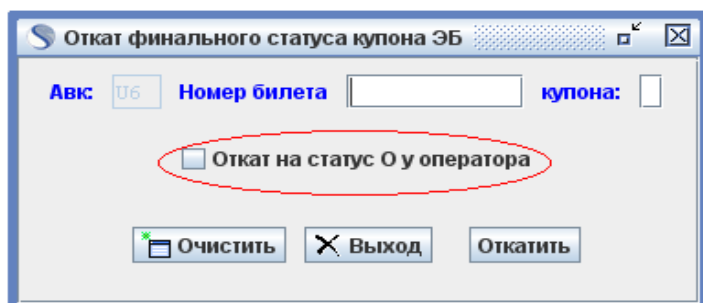
Откатить финальный статус в СЭБ/СЭД маркетингового перевозчика можно, но в это случае операция отката выполняется только в СЭБ/СЭД маркетингового и оперирующего перевозчика, а в СЭБ/СЭД валидирующего перевозчика статус остается не измененным. Поэтому использовать этот вариант, желательно, только в случае, если у валидирующего перевозчика «чужой» провайдер.

13.2 Откат финального статуса. Провайдеры СЭБ/СЭД различны.

Важно! Следует учесть то, что восстановление статуса на стороне СЭБ «Сирена-Трэвел» возможно только после того, как специалист партнера-перевозчика восстановил статус купона на своей стороне в статус «О». Этот механизм не предназначен для изменения конечного статуса на стороне партнера (это запрещено резолюцией), а предназначен только для восстановления статуса купона ЭБ, лежащего в СЭБ «Сирена-Трэвел».

Важно! В случае, если провайдером СЭБ/СЭД перевозчиков-партнеров является «Сирена-Трэвел», но по техническим причинам откат финального статуса не был произведен синхронно во всех СЭБ/СЭД, то синхронизировать состояние необходимо также по описанной ниже технологии.

- 1) Провайдер валидирующего перевозчика СЭБ «Сирена-Трэвел». Посредством данного механизма статус купона на стороне валидирующего перевозчика восстанавливается в статус «О».
- 2) Провайдер маркетингового перевозчика СЭБ «Сирена-Трэвел». Посредством данного механизма статус купона на стороне маркетингового перевозчика восстанавливается в статус «N».
- 3) Провайдер оперирующего перевозчика СЭБ «Сирена-Трэвел». При помощи данного механизма можно восстановить купон у оперирующего перевозчика в следующие значения:
 - в статус «N» (минуя промежуточное восстановление в статус «О»). Купон восстанавливается для того, чтобы валидирующий перевозчик мог оперировать с купоном (выполнить возврат/обмен и тп).
 - в статус «О», для этого должна быть установлена опция выставлена галочка "Откат на статус О у оператора". Купон восстанавливается для операций самого оперирующего перевозчика (возврат/обмен и тп), а также для повторного запроса SAC после ошибочного отката статуса.



В случае, если операция восстановления прошла успешно (сервера обменялись запросом/ответом на дисплей ЭБ и соблюдены условия для восстановления статуса), то система

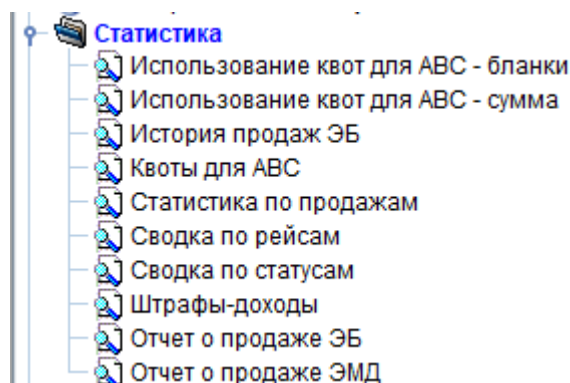
выдает реплику об успешности операции.

В случае, если ответ на дисплей ЭБ/ЭМД не получен (тайм-аут ответа), то статус купона также восстанавливается.

В случае, если от партнера приходит отрицательный ответ (н-р, документ не найден) или в ответе на дисплей ЭБ/ЭМД определяется то, что статус купона имеет не восстановленный статус, то операция запрещается и система выдает реплику об ошибке.

14. Статистика

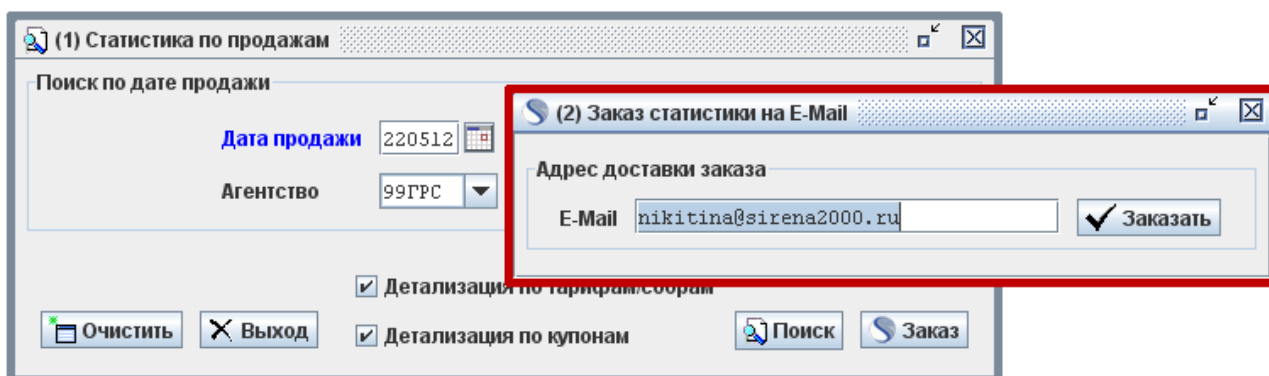
В СЭБ “Сирена-Трэвел” реализованы модули по сбору статистической информации, вид и содержание которой, реализованы в соответствии с коммерческими нуждами авиакомпаний.



Обеспечивается получение статистической информации в режиме on-Line (сразу по запросу оператора) или в режиме заказа специального файла на электронную почту оператора.

Заказ статистики .

В случае, если принимается решение по заказу статистики на электронную почту, то при запросе статистики активируется клавиша «Заказ»



В ответ выдается экран для внесения или коррекции адреса электронной почты, на который должна быть доставлена заказанная выборка. По умолчанию адрес поставляется из карточки оператора, которым заказывается данная выборка.

Для окончательного подтверждения отправки выборки на указанный адрес необходимо активировать кнопку «Заказать» . В ответ будет выдано сигнальное сообщение о выполненной операции.

Сформированный файл будет отправлен в почтовом сообщении с адресом отправителя СЭБ «Сирена-Трэвел» и темой, указывающей на тип выборки (н-р, «Заказ статистики № 53 [Статистика по продажам]»). В тексте письма также будет приведена подробная инструкция к

загрузке файла в виде электронной таблицы.

14.1 Запрос истории использования квот по бланкам.

Сбор статистики по использованию квот электронных билетов авиакомпании в течение определенного периода времени осуществляется в модуле **Запрос истории использования квот -бланки**. Выборку можно получить в режиме on-Line или заказать на e-mail.

Выборка данных может осуществляться с детализацией по конкретному агентству, пункту продажи, **группе пунктов продаж и подгруппе пунктов продаж** и группироваться по всем полям, дате, агентству, пункту продажи, **группе пунктов продаж и подгруппе пунктов продаж**. Данные представляются в табличном виде (клавиша **Таблица**) .

Важно! Представление данных в графическом виде в связи с увеличением фильтров не сопровождается.

Авиакомпания: Y6
Агентство:
Пункт продажи:
Группа пунктов продаж:
Подгруппа пунктов продаж:
Период: C: 180124, По: 190124
Группировка: по всем полям
[Выход] [Таблица] [График] [Заказ]

Пример выборки по агентству с группировкой по всем полям:

Авиакомпания: УРАЛЬСКИЕ АЛ
Агентство: 99ГРС
Пункт продажи:
Группировка: по всем полям
[Выход] [Таблица] [График] [Заказ]

| Дата | Агентство | Пункт продажи | Группа ППР | Подгруппа ППР | Изменение квоты |
|-------------|-----------|---------------|------------|---------------|-----------------|
| 18 ЯНВ 2024 | 99ГРС | У6ШАБЛОН | Теремкова | ?????? | 20 |
| 19 ЯНВ 2024 | 99ГРС | У6ШАБЛОН | Теремкова | ?????? | 16 |

Важно! В случае отсутствия данных для формирования таблицы подставляются знаки «?».

14.2 Запрос истории использования квот по суммам.

Сбор статистики по использованию квот авиакомпании по суммам в течение определенного периода времени осуществляется в модуле **Запрос истории использования квот - сумма**. Выборку можно получить в режиме on-Line или заказать на e-mail.

Выборка данных может осуществляться с детализацией по конкретному агентству, пункту продажи, **группе пунктов продаж и подгруппе пунктов продаж** и группироваться по всем полям, дате, агентству, пункту продажи, **группе пунктов продаж и подгруппе пунктов продаж**. Данные представляются в табличном виде (клавиша **Таблица**).

Важно! Представление данных в графическом виде в связи с увеличением фильтров не сопровождается.

Пример выборки по агентству с группировкой по всем полям:

| Дата | Агентство | Пункт продажи | Группа ППР | Подгруппа ППР | Остаток квоты | Тип квоты |
|-------------|-----------|---------------|------------|---------------|------------------|--------------|
| 23 ОКТ 2023 | 99ГРС | У6ШАБЛОН | Теремкова | ?????? | 999941050 RUB | EMD Сумма |
| 23 ОКТ 2023 | 99ГРС | У6ШАБЛОН | Теремкова | ?????? | 999940950 RUB | EMD Сумма |
| 23 ОКТ 2023 | 99ГРС | У6ШАБЛОН | Теремкова | ?????? | 989001658 RUB | ЭБ Сумма |
| 23 ОКТ 2023 | 99ГРС | У6ШАБЛОН | Теремкова | ?????? | 989035724 RUB | ЭБ Сумма |
| 23 ОКТ 2023 | 99ГРС | У6ШАБЛОН | Теремкова | ?????? | 988831328 RUB | ЭБ Сумма |
| 23 ОКТ 2023 | 99ГРС | У6ШАБЛОН | Теремкова | ?????? | 988865394 RUB | ЭБ Сумма |
| 23 ОКТ 2023 | 99ГРС | У6ШАБЛОН | Теремкова | ?????? | 988899460 RUB | ЭБ Сумма |
| 23 ОКТ 2023 | 99ГРС | У6ШАБЛОН | Теремкова | ?????? | 988933526 RUB | ЭБ Сумма |
| 23 ОКТ 2023 | 99ГРС | У6ШАБЛОН | Теремкова | ?????? | 988967592 RUB | ЭБ Сумма |
| 23 ОКТ 2023 | 99ГРС | 26200142 | вычет | TEST 1 | 4998746529.5 RUB | ЭБ+EMD Сумма |
| 23 ОКТ 2023 | 99ГРС | 26200142 | вычет | TEST 1 | 4998740419.5 RUB | ЭБ+EMD Сумма |

Важно! В случае отсутствия данных для формирования таблицы подставляются знаки «?».

14.3 История продаж ЭБ. Сбор статистики по продажам ЭБ за период времени.

Для сбора информации о проданных электронных билетах за определенный период времени следует использовать модуль **Запрос истории продаж ЭБ**.

В отличие от модуля **Статистика по продажам**, реализованного как выборка электронных билетов авиакомпании, выпущенных в определенную дату, модуль **Запрос истории продаж ЭБ** предоставляет данные о количестве, выпущенных билетов за период времени, с возможностью фильтрации выборки по интерлайн-партнеру авиакомпании, агентству, пункту продажи и рейсам (по конкретным номерам рейсов или диапазонам), **группе пунктов продаж и подгруппе пунктов продаж**. Данные представляются в виде Таблицы (клавиша Таблица). Выборку можно получить в режиме on-Line или заказать на e-mail.

Важно! Представление данных в графическом виде в связи с увеличением фильтров не сопровождается.

(1) Запрос истории продаж ЭБ

Авиакомпания

Валидирующий перевозчик

Агентство

Пункт продажи

Группа пунктов продаж

Подгруппа пунктов продаж

Номера рейсов

Диапазон номеров рейсов

С:

По:

Период

С:

По:

Группировка

Тип

Пример табличной выборки.

Запрос выборки всех продаж авиакомпании за определенный период времени с группировкой по всем полям:

Ответ системы:

Пример табличной выборки при группировке по рейсу

В случае необходимости сформировать статистику по рейсам, необходимо выбрать группировку по рейсам. В ответ на запрос выдается список всех рейсов авиакомпании, на которых оформлялись электронные билеты, в течение указанного периода времени. Для уточнения информации по конкретным рейсам в поле **Номера рейсов** вносятся конкретные номера рейсов (через запятую и без кода авиакомпании, например, **451,453**). Возможна также выборка по указанному диапазону рейсов, для этого заполняется поле **Диапазон номеров рейсов**.

The screenshot shows two windows from the 'История продаж ЭБ' application. The top window, titled '(1) Запрос истории продаж ЭБ', contains input fields for 'Авиакомпания:' (set to 'UT') and 'Валидирующий перевозчик:' (empty). The bottom window, titled '(2) Таблица продаж ЭБ. Авиакомпания: UT', displays a table of flight sales data for the period from October 27, 2008, to November 7, 2008. The table lists flights with their numbers, departure/arrival points, and daily sales counts. Below the table are buttons for 'Печать', 'Экспорт в Excel', and 'Выход'. A third dialog box is open in front, titled 'Группировка', with a dropdown set to 'по рейсу' and buttons for 'Таблица', 'График', and 'Выход'.

| Рейс | Пункт вылета | Пункт прилета | 27 ОКТ 2008 | 28 ОКТ 2008 | 29 ОКТ 2008 | 30 ОКТ 2008 | 31 ОКТ 2008 | 01 НОЯ 2008 | 05 НОЯ 2008 | 06 НОЯ 2008 | 07 НОЯ |
|--------|--------------|---------------|-------------|-------------|-------------|-------------|-------------|-------------|-------------|-------------|--------|
| UT-269 | РШН | КЛЦ | 0 | 0 | 0 | 0 | 0 | 0 | 2 | 0 | 0 |
| UT-276 | СУР | ВНК | 0 | 0 | 0 | 0 | 0 | 0 | 0 | 0 | 0 |
| UT-296 | СУР | ВНК | 0 | 0 | 0 | 1 | 7 | 0 | 0 | 3 | 0 |
| UT-369 | ВНК | ПЛК | 0 | 4 | 3 | 14 | 8 | 0 | 5 | 15 | 2 |
| UT-370 | ПЛК | ВНК | 0 | 3 | 1 | 6 | 5 | 0 | 3 | 12 | 0 |
| UT-451 | ДМД | РШН | 1 | 12 | 9 | 25 | 16 | 10 | 13 | 11 | 19 |
| UT-453 | ВНК | РШН | 0 | 1 | 0 | 0 | 5 | 0 | 0 | 2 | 0 |
| UT-454 | РШН | ВНК | 0 | 9 | 8 | 24 | 14 | 10 | 12 | 8 | 8 |
| UT-533 | СУР | КЛЦ | 0 | 0 | 0 | 1 | 5 | 0 | 0 | 0 | 0 |
| UT-534 | КЛЦ | СУР | 0 | 0 | 0 | 1 | 5 | 0 | 0 | 0 | 0 |

Подекадная сводка

В модуле также реализован сбор статистики по продажам ЭБ в форме подекадной сводки. В отличие от обычной сводки информация о билете выдается в более детальном виде, удобном для обработки коммерческим отделом авиакомпании (детализированы сборы и примененный тариф).

The screenshot shows the 'Группировка' dialog box. The 'Группировка' dropdown is set to 'по всем полям'. The 'Тип' dropdown is open, showing three options: 'подекадная сводка' (selected), 'обычная сводка', and 'подекадная сводка'. There is a 'Выход' button with a red X icon.

Ответ системы:

| Агентство/группа ППР/подгруппа | Квота ЭБ | Квота EMD | Квота на сумму ЭБ | Квота на сумму EMD |
|--------------------------------|----------|-----------|--------------------|--------------------|
| --групп22 | 100 | 0 | без ограничений | без ограничений |
| *куук | 0 | 0 | без ограничений | без ограничений |
| --групп228 | 0 | 0 | не найдена | не найдена |
| --КП Крылья | 398 | 300 | без ограничений | без ограничений |
| *Новая подгруппа вне аг-ва | 0 | 0 | не найдена | не найдена |
| *Сусанин | 999732 | 9999938 | 9993961445.000 РУБ | 9999880181.000 РУБ |
| --Крыло | 150 | 0 | без ограничений | без ограничений |
| *ПППП | 150 | 0 | без ограничений | без ограничений |
| --Лебеди | 99 | 0 | без ограничений | без ограничений |
| --МСА-Горизонт | 789 | 0 | без ограничений | без ограничений |
| *AAAA | 0 | 0 | без ограничений | без ограничений |

В случае, если авиакомпания выбрала в качестве объекта квотирования оба типа документа - ЭБ и ЭМД, то установленное значение квоты (одинаковое значение) показывается в столбцах ЭБ и ЭМД. Например:

Управление квотами

01АНА (ООО СПУТНИК) | Квота на билеты и emd: 100000 | Срок действия: не задан

Установить квоту

| Агентство/группа ППР/подгруппа | Квота ЭБ | Квота EMD | Квота на сумму ЭБ | Квота на сумму EMD |
|--------------------------------|----------|-----------|-------------------|--------------------|
| группа новая | 1000 | 1000 | 1000 РУБ | 1000 РУБ |
| другая | 200 | 200 | 10000 РУБ | 10000 РУБ |
| Крыло | 0 | 0 | 20000.3 РУБ | 20000.3 РУБ |
| +12 | 10 | 12 | без ограничений | без ограничений |
| 01АНА (ООО СПУТНИК) | 100000 | 100000 | 10000000 РУБ | 10000000 РУБ |
| ООО СПУТНИК2 | 0 | 0 | без ограничений | без ограничений |
| ООО ТУР | 0 | 0 | 00000000 РУБ | не найдена |
| 01ИКБ (ООО) | 0 | 0 | 3 ограничений | без ограничений |
| 01ТКП (ТКП) | 0 | 0 | 3 ограничений | без ограничений |
| Крыло | 0 | 0 | 3 ограничений | без ограничений |
| ТЕСТ | 0 | 0 | 3 ограничений | без ограничений |

Для того чтобы оперативно откорректировать квоты конкретной структурной единице, следует поместить нужное и нажать клавишу **Выбрать**, после чего загрузится модуль **Управление квотами** для указанного агентства.

Управление квотами

группы ППР | Выбрать агентство | Выбрать пункт продажи | Обновить | Выход

Выбрать группу ППР | Выбрать подгруппу

Бланки | Сумма

Квота на билеты и emd: 100000 | Срок действия: не задан

Установить квоту

Квота на билеты: 398 | Срок действия: не задан

Установить квоту

Квота на EMD: 300 | Срок действия: не задан

Установить квоту

КП Крылья

Переименовать группу пунктов продажи

Добавить группу пунктов продажи

Удалить группу пунктов продажи

Название новой подгруппы

Добавить подгруппу

14.5 Статистика по продажам

Для оперативной работы с данными по продажам электронных билетов и EMD авиакомпании за конкретную дату реализован модуль **Статистика по продажам**. Возможна только раздельная выборка по ЭБ или EMD.

Скриншот окна «(1) Статистика по продажам». В поле «Дата продажи» введено «141223». Выбран вариант «ЭБ» (Электронный билет). Включены опции «Детализация по тарифам/сборам» и «Детализация по купонам». Кнопки: «Очистить», «Выход», «Поиск», «Заказ».

Скриншот окна «(1) Статистика по продажам». В поле «Дата продажи» введено «141223». Выбран вариант «EMD» (Electronic Miscellaneous Document). Включены опции «Детализация по тарифам/сборам» и «Детализация по купонам». Кнопки: «Очистить», «Выход», «Поиск», «Заказ».

Выборка информации осуществляется по дате продажи (обязательное поле), может быть отфильтрована по агентству и пункту продажи. Для ЭБ билетов эта выборка также может быть детализирована вплоть до выборки по купонам электронных билетов и примененным тарифам и сборам. **Для EMD детализация выборки по тарифам/сборам не реализована.**

В случае ввода запроса выборки без детализации по купонам, тарифам и сборам, в ответ выдается экран, содержащий ФИО пассажира, номер PNR авиакомпании, агентство, код ППР и номер билета.

Скриншот окна «(2) Статистика по продажам авк У6 за 19ДЕК23». Выводятся данные по запросу: 6 записей. Таблица содержит следующие данные:

| Ном | фамилия | Имя | PNR | Агентство | ППР | Билет |
|-----|-----------|------------|--------|-----------|----------|---------------|
| 1 | IVANOV | OLEG | 000170 | 99ГРС | 26200142 | 2621260017882 |
| 2 | PETROV | PETER | 00016M | 03ЕКБ | 26250311 | 2622410000007 |
| 3 | IVANOVICH | IVAN | 00016K | 03ЕКБ | 26250311 | 2622410000006 |
| 4 | VENDOR | VICTOR | 00016G | 03ЕКБ | 26250311 | 2622410000005 |
| 5 | IVANOV | OLEG | 00016D | 99ГРС | 26200142 | 2621260017881 |
| 6 | SARADJIAN | KARINA MRS | 1B91D7 | 039610 | 00040655 | 2622418405884 |

Кнопки: «В Excel», «Печать», «Назад», «Вперед», «Просмотр», «Выход», «Перейти».

Пример ответа на запрос статистики по ЭМД:

(2) Статистика по продажам авк У6 за 14ДЕК23

Статистика по продажам авк У6 за 14ДЕК23

Итого по запросу: 6

| Ном | Фамилия | Имя | PNR | Агентство | ППР | Связан с билетом | Документ | К | RFISC | СК |
|-----|-----------|----------------|--------|-----------|----------|------------------|---------------|---|-------|----|
| 1 | ПУШКИНА | ИРИНА ПЕТРОВНА | 000159 | 99GRC | 00118580 | | 2626180119546 | 1 | 0CD | R |
| 2 | ПУШКИНА | ИРИНА ПЕТРОВНА | 000159 | 99GRC | 00118580 | | 2626180119518 | 1 | 0CC | R |
| 3 | SAMSONOVA | VIKTORIYA | 052G7K | 99GRC | 26200142 | | 2621280000844 | 1 | 0B5 | O |
| 4 | IVANOV | OLEG | 052G7B | 99GRC | 26200142 | | 2621280000843 | 1 | 0B5 | O |
| 5 | ПУШКИНА | ИРИНА ПЕТРОВНА | 000159 | 99GRC | 00118580 | | 2626180119390 | 1 | 0CC | E |
| 6 | ПУШКИН | ИВАН СЕРГЕЕВИЧ | 000159 | 99GRC | 00118580 | | 2626180119391 | 1 | 0CC | R |

В Excel Назад Вперед Просмотр
Печать ЛДМГГ Перейти Выход

14.6 Сводка по рейсам.

Для сбора оперативной информации о количестве и состоянии электронных билетов на период дат с возможностью указания конкретных рейсов реализован модуль *Сводка по рейсам*. Выборку можно получить в режиме on-Line или заказать на e-mail.

(1) Сводка по рейсам

Поиск по дате вылета и номеру рейса

Дата вылета

С: 010224

По: 010224

Номера рейсов

Очистить Выход Поиск Заказ

Фильтр **Номера рейсов** допускает ввод диапазона рейсов и конкретных номеров рейсов. Например: Рейс1, Рейс5-Рейс8, Рейс12-Рейс15....

Пример сводки:

(1) Сводка по рейсам

Поиск по дате вылета и номеру рейса

Дата вылета

С: 300124

По: 010224

Номера рейсов 200-700

Очистить Выход Поиск Заказ

(2) Сводка по рейсам авк У6

Сводка по рейсам авк У6 за период с 300124 по 010224

Итого по запросу: 3

| Ном | Дата | Время | Отпр. | Назн. | А/к | Н.рейса | Продано билетов |
|-----|------------|-------|-------|-------|-----|---------|-----------------|
| 1 | 30.01.2024 | 08:25 | ДМД | ЕКБ | У6 | 273 | 1 |
| 2 | 31.01.2024 | 06:50 | ЕКБ | ДМД | У6 | 264 | 2 |
| 3 | 01.02.2024 | 08:25 | ДМД | ЕКБ | У6 | 273 | 2 |

Просмотр В Excel Печать Выход

Двойным щелчком на конкретной строке можно вызвать список билетов с детализацией информации по купонам.

(3) Список найденных билетов

| Фамилия пассажира | Имя пассажира | Номер PNR | Номер билета | К | Рейс | Класс | ССтат | Дата выл. | Отпр. | Назн. | КСтат. | Тариф | Итоговая сумма | Валюта |
|-------------------|---------------|-----------|---------------|---|--------|-------|-------|--------------|-------|-------|--------|-------|----------------|--------|
| ИВАНОВ | ИВАН ИВАНОВИЧ | 0001DB | 2626110055264 | 1 | У6-264 | Y | OK | 310124 06:50 | ЕКБ | ДМД | O | YOW | 31.88 | EBP |
| ПЕТРОВ | ИВАН ИВАНОВИЧ | 0001DB | 2626110055266 | 1 | У6-264 | Y | OK | 310124 06:50 | ЕКБ | ДМД | O | YOW | 31.88 | EBP |

Смена стат. Изм. брони Просмотр В Excel Печать Обновить Выход

14.7 Сводки по статусам.

Данная статистика реализована для целей получения информации о текущих статусах купонов ЭБ или ЭМД-А на рейсах авиакомпании, например, просмотр состояния купонов после вылета рейса для выявления непролетевших пассажиров или определения факта отсутствия обработанного для рейса/ов ETL-телеграмм. Период выборки ограничен 15 сутками. Выборку можно получить в режиме on-Line или заказать на e-mail.

Важно! Модуль дополнен функцией массовой смены статуса купонов (кроме модуля с расширенной выборкой для ЭБ). Подробнее п.14.7.3.

14.7.1 Сводка по статусам ЭБ.

Скриншот окна "Сводка по статусам ЭБ". В окне "Параметры поиска" есть поля для "Дата вылета" (с подполями "С:" и "По:"), "Номера рейсов" и "Статусы" (с кнопкой "Выбрать"). Также есть флажок "Расширенная выборка". Внизу расположены кнопки "Очистить", "Выход", "Поиск" и "Заказ".

Фильтр **Номера рейсов** допускает ввод диапазона рейсов и конкретных номеров рейсов. Например: Рейс1, Рейс5-Рейс8, Рейс12-Рейс15....

Для того чтобы указать статусы, по которым должен осуществляться запрос необходимо активировать клавишу **Выбрать**, в ответ откроется следующая форма:

Скриншот окна "Выбор статусов". В окне таблица со статусами:

| Выбор | Код статуса | Описание |
|-------------------------------------|-------------|---------------------------|
| <input checked="" type="checkbox"/> | O | Открыт |
| <input type="checkbox"/> | A | Аэропортовый контроль |
| <input type="checkbox"/> | C | Зарегистрирован |
| <input type="checkbox"/> | L | Произведена посадка |
| <input type="checkbox"/> | I | Ненормативные операции |
| <input type="checkbox"/> | N | Информационный купон |
| <input type="checkbox"/> | S | Приостановлен |
| <input type="checkbox"/> | U | Недоступен |
| <input type="checkbox"/> | V | Аннулирован |
| <input type="checkbox"/> | R | Возвращен |
| <input type="checkbox"/> | E | Принят в обмен |
| <input type="checkbox"/> | F | Использован для перевозки |
| <input type="checkbox"/> | G | Exchanged/FIM |
| <input type="checkbox"/> | Z | Закрит |

Внизу окна кнопка "ОК".

Для выбора интересующего статуса необходимо в колонке *Выбор* в строке слева от него активировать кнопку и для сохранения выбора нажать на клавишу **ОК**.

Наример:

(1) Сводка по статусам ЭБ

Параметры поиска

Дата вылета

С: 010425

По: 010425

Номера рейсов

Статусы ☐ Выбрать

☐ Расширенная выборка

Очистить Выход Поиск Заказ

(2) Статистика

Итого по запросу: 9

| № | Фамилия | Имя | Документ | Дата выпуска | РНР | Агентство | ППР | Билет | Тариф | Код Тарифа | К. Н. рейса | Маршрут | Дата вылета | СК |
|---|----------------|-------------------------|----------|--------------|----------------|-----------|----------|---------------|------------------|------------|-------------|---------|-------------|----|
| 1 | ASTROV | IMUR | | 04MAR25 | 1K0P8R (02)КОМ | | 29801936 | 2982410876368 | 19915RUB/YLTOW | 1 | UT-824 | ВНК-ПЛК | 01APR14:20 | 0 |
| 2 | ASTROV | KONSTANTIN | | 04MAR25 | 1K0P8R (02)КОМ | | 29801936 | 2982410876370 | 19915RUB/YLTOW | 1 | UT-824 | ВНК-ПЛК | 01APR14:20 | 0 |
| 3 | ASTROV | ROMAN | | 04MAR25 | 1K0P8R (02)КОМ | | 29801936 | 2982410876372 | 19915RUB/YLTOW | 1 | UT-824 | ВНК-ПЛК | 01APR14:20 | 0 |
| 4 | ASTROV | VALERIY | | 04MAR25 | 1K0P8R (02)КОМ | | 29801936 | 2982410876371 | 19915RUB/YLTOW | 1 | UT-824 | ВНК-ПЛК | 01APR14:20 | 0 |
| 5 | ASTROV | OLEG | | 04MAR25 | 1K0P8R (02)КОМ | | 29801936 | 2982410876373 | 19915RUB/YLTOW | 1 | UT-824 | ВНК-ПЛК | 01APR14:20 | 0 |
| 6 | НИКОЛИНА | ПЛОСОВЬ | | 21MAR25 | 1K1PTB (09)ГО | | 00118580 | 2986191273355 | 21500RUB/YLTOW | 1 | UT-824 | ВНК-ПЛК | 01APR14:20 | 0 |
| 7 | KIROV | IVAN | | 27ФЕВ25 | 1K08C1 (02)КОМ | | 29801936 | 2982410840915 | 19915RUB/YLTOW | 1 | UT-824 | ВНК-ПЛК | 01APR14:20 | 0 |
| 8 | KIROV | OLEG | | 27ФЕВ25 | 1K08C1 (02)КОМ | | 29801936 | 2982410840917 | 19915RUB/YLTOW | 1 | UT-824 | ВНК-ПЛК | 01APR14:20 | 0 |
| 9 | ДОЛГОВЯЗОВСКИЙ | ВИНИМИАНИН БЕНИДИКТОВИЧ | | 31MAR25 | 1K297D (02)КОМ | | 29801936 | 2982410879653 | 6230RUB /ZFL400W | 1 | UT-824 | ВНК-ПЛК | 01APR14:20 | 0 |

В Excel Просмотр Смена стат. Печать Выход Обновить

Обязательным является указание периода и статусов купонов, по которым следует сделать выборку.

Для обеспечения возможности использовать результаты выборки для массовой смены статуса купонов в модульное окно ответа включена функция массовой смены статуса — клавиша «Смена стат.»

Для изменения статуса купонов необходимо выделить строки (указывать на строку при нажатой на клавиатуре клавише «Control»), для которых будет производиться операция смены статуса и активировать клавишу «Смена стат.».

Важно! После изменения статуса купона, запись о билете удаляется из выборки (результат смены статуса можно увидеть, запросив выборку по статусу, на который меняли).

Расширенная выборка. Дополнительно реализована возможность фильтрации выборки по агентству и ППР, оформившему билет на рейсе. Ответ на запрос в этом случае будет включать только Тариф, Номер рейса, Маршрут, Дату вылета, Статус и Количество купонов и иметь следующий вид:

(1) Сводка по статусам

Параметры поиска

Дата вылета

С: 010124

По: 140124

Номера рейсов

Статусы ☐ R Выбрать

☒ Расширенная выборка

Агентство 99ГРС Пункт продажи

Очистить Выход Поиск Заказ

(2) Статистика

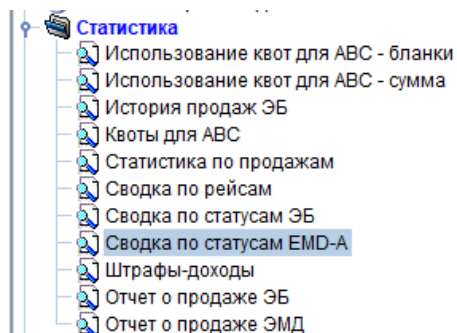
| Тариф | Номер рейса | Маршрут | Дата вылета | СК | Количество |
|----------|-------------|---------|-------------|----|------------|
| 35592РУБ | U6-273 | ДМД-ЕКБ | 12ЯНВ | R | 1 |

В Excel Выход Печать

Важно! В этом формате выборки функционал смены статуса купонов не поддерживается.

14.7.2 Сводка по статусам ЭМД-А.

Модуль «Сводка по статусам EMD-A», позволяет выполнить поиск купонов ЭМД-А с указанным статусом/ами купонов и статусами купонов связанного с ним ЭБ.



Выборку можно получить в режиме on-Line (распечатать с экрана, перевести в Excel) или заказать на e-mail.

A screenshot of a search dialog box titled '(1) Сводка по статусам ЭМД-А'. The dialog has a section 'Параметры поиска' (Search parameters) containing: 'Дата вылета' (Departure date) with 'С:' (From) and 'По:' (To) date pickers; 'Номера рейсов' (Flight numbers) with a text input field; 'Статусы ЭБ' (EB statuses) with a 'Выбрать' (Select) button; 'Статусы EMD-A' (EMD-A statuses) with a 'Выбрать' (Select) button; and an unchecked checkbox for 'Расширенная выборка' (Advanced selection). At the bottom are buttons for 'Очистить' (Clear), 'Выход' (Exit), 'Поиск' (Search), and 'Заказ' (Order).

Поддерживается общая выборка по следующим критериям:

- период вылета рейса (обязательный параметр);
- список номеров рейсов;
- статусы купонов связанных ЭБ (обязательный параметр);
- статусы купонов EMD-A (обязательный параметр);

В связи с возможным большим объемом поставляемых данных, период этой выборки ограничен 15 сутками, часть параметров являются обязательными.

Например:

(1) Сводка по статусам EMD-A

Параметры поиска

Дата вылета

С: 100425

По: 250425

Номера рейсов

Статусы ЭБ ☒ Выбрать

Статусы EMD-A ☒ Выбрать

☐ Расширенная выборка

Ответ:

(2) Статистика

Итого по запросу: 5

| № | EMD/купон | Связ. билет/к | Дата выпуска | Агентство | ППР | Н.рейса | Дата вылета | СК | Свз. |
|---|-----------------|-----------------|--------------|-----------|----------|---------|-------------|----|------|
| 1 | 2988200023330/1 | 2982410879728/1 | 03АПР25 | 99ГРС | 29842302 | UT-453 | 10АПР25 | С | С |
| 2 | 2988200023365/1 | 2982410879799/1 | 09АПР25 | 99ГРС | 29842300 | UT-29 | 10АПР25 | С | С |
| 3 | 2988200023875/1 | 2982410879994/1 | 15АПР25 | 99ГРС | ЮТ111111 | UT-826 | 19АПР25 | С | С |
| 4 | 2988200023908/1 | 2982410880013/1 | 15АПР25 | 99ГРС | ЮТ111111 | UT-826 | 19АПР25 | С | С |
| 5 | 2988200023905/1 | 2982410880015/1 | 15АПР25 | 99ГРС | ЮТ111111 | UT-826 | 19АПР25 | С | С |

Для обеспечения возможности использовать результаты выборки для массовой смены статуса купонов в модульное окно ответа включена функция массовой смены статуса — клавиша «Смена стат.».

Для изменения статуса нескольких купонов необходимо выделить строки (указывать на строку при нажатой на клавиатуре клавише «Control»), для которых будет производиться операция смены статуса и активировать клавишу «Смена стат.».

Важно! В текущей реализации версии программного обеспечения купонам ЭМД нельзя установить статус «А». Данная функциональность находится в доработке.

Важно! После изменения статуса купона, запись об ЭМД-А удаляется из выборки (результат смены статуса можно увидеть, запросив выборку по статусу, на который меняли).

Также можно выполнить запрос расширенной выборки, дополнительно указав:

- агентство;
- пункт продажи.

При этом ввод статусов купонов ЭБ и ЭМД не является обязательным и период выборки не ограничивается 15 сутками, но следует учесть то, что если указано минимальное количество фильтров, то СЭБ при формировании ответа может не уложиться в отведенное время и оператор не получит ответ.

Например:

(1) Сводка по статусам EMD-A

Параметры поиска

Дата вылета

С: 100425

По: 250425

Номера рейсов

Статусы ЭБ ☐ Выбрать

Статусы EMD-A ☐ Выбрать

☒ Расширенная выборка

Агентство 99ГРС Пункт продажи

(2) Статистика

Итого по запросу: 5

| № | EMD/купон | Связ. билет/к | Дата выпуска | Агентство | ППР | Н.рейса | Дата вылета | СК | Свз. |
|---|-----------------|-----------------|--------------|-----------|----------|---------|-------------|----|------|
| 1 | 2988200023330/1 | 2982410879728/1 | 03АПР25 | 99ГРС | 29842302 | UT-453 | 10АПР25 | С | С |
| 2 | 2988200023365/1 | 2982410879799/1 | 09АПР25 | 99ГРС | 29842300 | UT-29 | 10АПР25 | С | С |
| 3 | 2988200023875/1 | 2982410879994/1 | 15АПР25 | 99ГРС | ЮТ111111 | UT-826 | 19АПР25 | С | С |
| 4 | 2988200023908/1 | 2982410880013/1 | 15АПР25 | 99ГРС | ЮТ111111 | UT-826 | 19АПР25 | С | С |
| 5 | 2988200023905/1 | 2982410880015/1 | 15АПР25 | 99ГРС | ЮТ111111 | UT-826 | 19АПР25 | С | С |

14.7.3 Функция массовой смены статусов в модуле «Сводка по статусам». Методика и практическое применение.

Обогащение сводки по статусам механизмом смены статуса купона, в том числе массовым, вызван необходимостью обеспечить авиакомпанию инструментом, позволяющим в оперативном режиме решать технологические задачи с купонами ЭБ/ЭМД, находящихся в определенных статусах. Например, этот механизм позволит найти все купоны ЭБ/ЭМД на пролетевших рейсах в открытом статусе для принятия по ним решения и перевода в нужный статус (F/Z/S или другие допустимые статусы). Единственным ограничением является период выборки — 15 суток. Ранее выполнение этой задачи осуществлялось по специальному запросу от авиакомпании силами программистов, работающих в БД СЭБ/СЭД.

Важно! При обработке смены статуса в этом модуле проверяется право оператора на работу с купонами. Контроль ограничений для функции массовой смены статуса, установленный в модуле поиска/расширенного поиска документа, не производится. Ответственность за неправомерность выполненного действия с купонами ЭБ/ЭМД лежит на операторе.

14.8 Детализированная статистика по выпущенным EMD. Штрафы-доходы.

Для получения детализированной статистики по выпущенным EMD необходимо воспользоваться модулем *Штрафы-доходы*.

Штрафы-доходы

Поиск документов

Дата оформления с по

RFIC ☒ EMD-A ☒ EMD-S

Агентство Пункт продажи

Ввод периода дат оформления EMD обязательно. Статистика позволяет выполнить выборку по типу EMD, коду (RFIC), агентству и пункту продажи. Полученные данные можно выгрузить в Excel, вывести на печать или заказать на e-mail.

Штрафы-доходы [1]

| Ном | Документ | Тип документа | RFIC | Дата выпуска | Итоговая сумма | Валюта |
|-----|---------------|---------------|------|--------------|----------------|--------|
| 1 | 2986189299686 | EMD-S | A | 12МАЙ15 | 10.00 | ЕВР |
| 2 | 2986189299670 | EMD-S | D | 12МАЙ15 | 315.00 | РУБ |
| 3 | 2986189299743 | EMD-A | C | 12МАЙ15 | 170.00 | РУБ |
| 4 | 2986189299744 | EMD-A | C | 12МАЙ15 | 3400.00 | РУБ |
| 5 | 2986189299671 | EMD-S | D | 12МАЙ15 | 96.00 | ГРН |
| 6 | 2982614986277 | EMD-S | D | 13МАЙ15 | 1000 | ГРН |
| 7 | 2982614986278 | EMD-S | D | 13МАЙ15 | 10000 | ГРН |
| 8 | 2986189299745 | EMD-A | C | 13МАЙ15 | 850.00 | РУБ |
| 9 | 2986189299687 | EMD-S | A | 13МАЙ15 | 10.00 | ЕВР |
| 10 | 2986189299688 | EMD-S | A | 13МАЙ15 | 550.00 | РУБ |
| 11 | 2986189299746 | EMD-A | C | 13МАЙ15 | 170.00 | РУБ |
| 12 | 2986189299689 | EMD-S | A | 13МАЙ15 | 550.00 | РУБ |
| 13 | 2986189299747 | EMD-A | C | 13МАЙ15 | 170.00 | РУБ |
| 14 | 2986189299690 | EMD-S | A | 13МАЙ15 | 500.00 | РУБ |
| 15 | 2986189299691 | EMD-S | A | 13МАЙ15 | 500.00 | РУБ |
| 16 | 2986189299774 | EMD-S | D | 14МАЙ15 | 901.00 | ГРН |
| 17 | 2986189299748 | EMD-A | C | 14МАЙ15 | 5000.00 | РУБ |
| 18 | 2986189299749 | EMD-A | C | 14МАЙ15 | 4000.00 | РУБ |
| 19 | 2986189299790 | EMD-A | C | 14МАЙ15 | 170.00 | РУБ |
| 20 | 2986189299791 | EMD-A | C | 14МАЙ15 | 1700.00 | РУБ |
| 21 | 2986189299692 | EMD-S | A | 14МАЙ15 | 500.00 | РУБ |
| 22 | 2986189299693 | EMD-S | A | 14МАЙ15 | 500.00 | РУБ |

Данные выборки включают в себя следующее: *Номер документа, Тип документа, RFIC, Дата выпуска, Итоговую сумму по документу и Валюту оплаты.*

14.9 Отчет о продаже ЭБ.

Основное отличие этого отчета от других статистик в том, что он выводит итоговые суммы продаж электронных билетов авиакомпании с детализацией по валютам продажи. Ответ на запрос отчета содержит следующие поля:

- Пункт отправления;
- Пункт назначения;
- Дата вылета;

- Номер билета;
- Код бронирования;
- Статус купона;
- Количество купонов в билете;
- Сборы;
- Тариф;
- Итоговая сумма (общая сумма по многокупонному билету);
- Валюта.

Форма модуля этого отчета имеет следующий вид:

Поля, выделенные синим цветом (*Пункт отправления* и *Период*) обязательны для заполнения. Диспетчер может также указать следующие фильтры для выборки: *Статусы*, *Класс бронирования*, *Валюта билета*.

После заполнения всех нужных полей для фильтрации отчета нажимается клавиша *Поиск*.

В ответ выдается следующая форма отчета:

| Ном | Номер рейса | Дата | Отпр. | Назн. | Билет | Кол-во купонов | Подкласс | Статус | Сборы | Тариф | Итоговая сумма | Валюта |
|--------|-------------|------------|-------|-------|---------------|----------------|----------|--------|-------|----------|----------------|--------|
| 1 | 462 | 15.01.2016 | РЩН | ДМД | 2986110007475 | 1 | Ю | О | 2100 | БЕСПЛАТН | 2100 | РУБ |
| 2 | 462 | 15.01.2016 | РЩН | ДМД | 2986110009006 | 2 | Э | О | 371 | 28000 | 28371 | РУБ |
| 3 | 969 | 15.01.2016 | РЩН | ВНК | 2982408011716 | 2 | Э | О | 3200 | 16500 | 19700 | РУБ |
| 4 | 969 | 15.01.2016 | РЩН | ВНК | 2982408011717 | 2 | Э | О | 3200 | 16500 | 19700 | РУБ |
| 5 | 969 | 15.01.2016 | РЩН | ВНК | 2982408011703 | 1 | Э | О | 1600 | 42000 | 43600 | РУБ |
| 6 | 969 | 15.01.2016 | РЩН | ВНК | 2982408011702 | 1 | Э | О | 1600 | 14000 | 15600 | РУБ |
| 7 | 969 | 15.01.2016 | РЩН | ВНК | 2982408011715 | 2 | Э | О | 3200 | 16500 | 19700 | РУБ |
| 8 | 969 | 15.01.2016 | РЩН | ВНК | 2982408011714 | 2 | Э | О | 3200 | 16500 | 19700 | РУБ |
| 9 | 969 | 15.01.2016 | РЩН | ВНК | 2982408011718 | 2 | Э | О | 3200 | 16500 | 19700 | РУБ |
| Итого: | | | | | | | | | 21671 | 166500 | 188171 | РУБ |

Полученный отчет можно распечатать (клавиша *Печать*) или вывести в Excel-форме (клавиша *B Excel*).

Двумя щелчками «мыши» на конкретной строчке отчета можно вызвать маску билета, по которому собран данный отчет.

Если отчет необходимо переслать на e-mail, то в исходной форме необходимо активировать клавишу *Заказ*.

14.10 Отчет о продаже ЭМД.

Для просмотра статистики по выпущенным ЭМД с итоговой суммой по всем ЭМД в валюте продажи реализован модуль «Отчет о продаже ЭМД», в котором формируется отчет по следующим критериям:

- период дат вылета рейса (обязательный реквизит);
- номер рейса;
- аэропорт вылета/ прилета;
- Код RFIC;
- код RFISC;
- Статус купона EMD.

В ответ на запрос статистики включаются следующие данные:

- Дата вылета;
- Номер рейса;
- Аэропорт вылета;
- Аэропорт прилета;
- Номер EMD;
- Электронный билет, с которым связан EMD;
- Количество купонов EMD;
- Код агентства;
- Статус купона;
- Код RFIC;
- Код RFISC;
- Сборы;
- Тариф;
- Итоговая сумма по документу;
- Валюта оформления документа.

Важно! EMD может иметь 2 типа формата маршрута в купоне: полный маршрут (

FULL_TVL=1) и неполный (FULL_TVL=0). При поиске EMD для формирования отчета контролируются данные маршрута EMD и данные маршрута связанного электронного билета.

Внешний вид модуля:

Отчет по данной статистике можно заказать на почту, для этого после внесения необходимых данных в форму, необходимо нажать клавишу **Заказ**.

Пример выборки:

| Ном | Номер рейса | Дата | Отпр. | Назн. | Документ | Связан с билетом | Кол-во купонов | Агентство | Статус | RFIC | RFISC | Сборы | Тариф | Итоговая сумма | Валюта |
|--------|-------------|------------|-------|-------|---------------|------------------|----------------|-----------|--------|------|-------|-------|------------|----------------|--------|
| 1 | 453 | 30.10.2016 | ВНК | РЩН | 2986160041011 | 2986115127802 | 2 | 002VN | О | С | 0AA | 0 | 16000.00 | 16000.00 | КЗТ |
| 2 | 453 | 30.10.2016 | ВНК | РЩН | 2986160041010 | 2986115127801 | 2 | 002VN | О | С | 0AA | 0 | 10000.00 | 10000.00 | КЗТ |
| 3 | 492 | 30.10.2016 | ПЛК | ВНК | 2986160041011 | 2986115127802 | 2 | 002VN | О | С | 0AA | Ю! | 116000.00! | 116000.00! | КЗТ |
| 4 | 492 | 30.10.2016 | ПЛК | ВНК | 2986160041010 | 2986115127801 | 2 | 002VN | О | С | 0AA | Ю! | 110000.00! | 110000.00! | КЗТ |
| 5 | 700 | 30.10.2016 | ВНК | РЩН | 2986160041009 | 2986115127797 | 1 | 002VN | О | С | 0AA | 0 | 7950.00 | 7950.00 | КЗТ |
| Итого: | | | | | | | | | | | | 0 | 33950.00 | 33950.00 | КЗТ |

Важно! Поскольку в данной выборке реквизиты **Пункт отправления** и **Номер рейса** является необязательным, то в отчет могут попасть несколько купонов одного документа. Суммы по сборам/тарифам/итоговой сумме для многокупонных EMD не разбиваются по купонам и в этих полях по каждому купону показывается общая сумма по всему документу. Чтобы избежать ошибочного суммирования, повторно указанная сумма выделена в обрамление из «!» и в итоговой сумме по выборке не участвует. При наведение на сумму, обрамленную в «!» выдается подсказка **Уже учтено в суммировании**.

| Отпр. | Назн. | Документ | Связан с билетом | Кол-во купонов | Агентство | Статус | RFIC | RFISC | Сборы | Тариф | Итоговая сумма | Валюта |
|-------|-------|---------------|------------------|----------------|-----------|--------|------|--------|-------|---------------------------|----------------|--------|
| ВНК | РЩН | 2986160041011 | 2986115127802 | 2 | 002VN | О | С | 0AA | 0 | 16000.00 | 16000.00 | КЗТ |
| ВНК | РЩН | 2986160041010 | 2986115127801 | 2 | 002VN | О | С | 0AA | 0 | 10000.00 | 10000.00 | КЗТ |
| ПЛК | ВНК | 2986160041011 | 2986115127802 | 2 | 002VN | О | С | 0AA | Ю! | 116000.00! | 116000.00! | КЗТ |
| ПЛК | ВНК | 2986160041010 | 2986115127801 | 2 | 002VN | О | С | 0AA | Ю! | 110000.00! | 110000.00! | КЗТ |
| ВНК | РЩН | 2986160041009 | 2986115127797 | 1 | 002VN | О | С | 0AA | 0 | 7950.00 | 7950.00 | КЗТ |
| | | | | | | | | Итого: | | Уже учтено в суммировании | | |
| | | | | | | | | | 0 | 33950.00 | 33950.00 | КЗТ |

Важно! В случае, если EMD формируется с полными данными в купоне (настройка в ГРС FULL_TVL=1) и происходит рассинхронизация с данными купона связанного ЭБ, то в отчете EMD может быть упомянуто дважды по данным своего купона и по данным купона связанного билета. В этом случае, у одного из таких повторений сумма будет обрамляться в «!».

Полученную выборку можно экспортировать для обработки в Excel (клавиша *Excel*) или распечатать (клавиша *Печать*).

15. Взаимодействие с CRS авиакомпаний. Установка статусов купонов ЭБ в значение A, O или Z.

В СЭБ Сирена-Трэвел реализован новый механизм синхронизации статусов купонов ЭБ перед отправкой PNL/ADL в систему наземного обработчика (ранее синхронизация производилась посредством интерактивного обмена с СЭБ что приводило к задержке отправки сообщений в DCS). Новый механизм поддерживает обмен специальными стандартными TYRB-сообщениями, назначение которых — установка статуса купона в нужное значение по инициативе, исходящей из хоста авиакомпании.

В текущей реализации поддерживается установка статусов в следующие значения:

- **A - установка состояния купона «Аэропортовый контроль».**

Обработка COS-сообщения для этого типа изменения состояния купона выполняется по следующим правилам:

- перечисленные в сообщении купоны документов со статусом O переводятся в статус A:ETL;
- для купонов со статусом “N” производится посылка запроса валидирующему перевозчику на получение контроля;
- в случае отсутствия в СЭБ купона, создается задание на запрос контроля у валидирующего перевозчика;
- в случае общей ошибки обработки COS, сообщение помещается в очередь ошибочных телеграмм для разбора ситуации и, по возможности, отправки ее на повторную обработку дежурной сменой СЭБ.

- **O – установка состояния купона в «Открыт для использования».**

Обработка COS-сообщения для этого типа изменения состояния купона выполняется по следующим правилам:

- перечисленные в сообщении купоны документов с промежуточными статусами (A,C, L, N) с переводятся в статус «O»;
- в случае отсутствия в СЭБ купона или купона в конечном статуса телеграмма кладется в очередь ошибочных телеграмм для последующей ручной обработки;

- **Z– установка состояния купона в «Закрыт для использования».**

Обработка COS-сообщения для этого типа изменения состояния купона выполняется по следующим правилам:

- перечисленные в сообщении купоны документов, находящиеся в открытом статусе, переводятся в статус «Z»;

- в случае отсутствия в СЭБ купона или купона в конечном статусе телеграмма кладется в очередь ошибочных телеграмм для последующей ручной обработки;

Основной причиной помещения телеграммы в очередь может быть текущий статус купона, изменение которого на указанный в телеграмме, невозможен. Если у купона, текущий статус конечный (G,R,V,E,Z,F) то обрабатывать повторно телеграмму не надо. В случае, если у купона статус S, U (приостановлен) необходимо, действовать в соответствии с регламентом авиакомпании: изменить купон, на указанный статус или не обрабатывать телеграмму повторно.

В случае, если обработку телеграмм производит дежурная смена провайдера соответствующий регламент должен быть ей передан перевозчиком.

16. Взаимодействие с системами регистрации. Аэропортовый контроль.

Существует 3 способа взаимодействия СЭБ с системами регистрации.

1.Интерактивный режим. Система регистрации изменяет статусы купонов по мере прохождения пассажиром всех этапов регистрации до вылета рейса посредством обмена с СЭБ Edifact-сообщениями.

2.Рабочая копия. Система регистрации запрашивает в СЭБ копию электронного билета и после вылета пассажира отправляет в СЭБ Edifact-сообщение, меняющее статус купона на статус «F».

3.Стандартный метод – ETL. Система регистрации получает все данные по пассажирам и их электронным билетам из PNL/ADL и после вылета пассажира формирует TYPE B-сообщение с тегом ETL, после обработки которого в СЭБ статусы купонов принимают значение «F».

Для обеспечения корректного взаимодействия с системой регистрации, работающей с СЭБ по 2-му или 3-му способу, в СЭБ реализован механизм автоматической установки статуса купона в состояние «Аэропортовый контроль». Этот механизм запускается только в случае, если билеты синхронизированы при отправке PNL/ADL (настройка в картотеке ПНЛ в инвенторном центре авиакомпании).За определенное время до вылета (за 1,5 часа для внутренних и за 3 часа для международных рейсов) статус купона меняет цвет (с зеленого на синий).

Важно! Реализован новый режим синхронизации купонов ЭБ с хостом авиакомпании перед отправкой PNL/ADL при помощи TYPEB-сообщений с тегом COS, являющийся альтернативой к интерактивной синхронизации (см. п.15)

Статистика по продажам авк У6 за 30ИЮЛ07

Итого по запросу: 18

| Ном | Фамилия | Имя | PNR | Агентство | Ппр | Билет | К | Н. рейса | Маршрут | Дата вылета | СК |
|-----|------------|-----------|--------|-----------|----------|---------------|---|----------|---------|-------------|----|
| 1 | НИКОЛАЕВ | ЮРИЙ | 00ZRM8 | 03ЕКБ | У6503112 | 2622401796697 | 1 | У6-262 | КЛЦ-ДМД | 31ИЮЛ08:15 | О |
| 2 | ОСИПОВ | АЛЕКСЕЙ | 00ZRM8 | 03ЕКБ | У6503112 | 2622401796698 | 1 | У6-262 | КЛЦ-ДМД | 31ИЮЛ08:15 | О |
| 3 | АНДРЕЕВ | ВАЛЕРИЙ | 00ZRM8 | 03ЕКБ | У6503112 | 2622401796699 | 1 | У6-262 | КЛЦ-ДМД | 31ИЮЛ08:15 | О |
| 4 | КРИСТЕВ | ДМИТРИЙ | 00ZRM8 | 03ЕКБ | У6503112 | 2622401796700 | 1 | У6-262 | КЛЦ-ДМД | 31ИЮЛ08:15 | О |
| 5 | КОВТУН | ЕВГЕНИЙ | 00ZRN6 | 03ЕКБ | У6503112 | 2622401796701 | 1 | У6-267 | ДМД-КЛЦ | 31ИЮЛ17:45 | О |
| 6 | ТЭРЫЦА | ВАЛЕРИЙ | 00ZRN6 | 03ЕКБ | У6503112 | 2622401796702 | 1 | У6-267 | ДМД-КЛЦ | 31ИЮЛ17:45 | О |
| 7 | СЕНКЕВИЧ | ВИТАЛИЙ | 00ZRN6 | 03ЕКБ | У6503112 | 2622401796703 | 1 | У6-267 | ДМД-КЛЦ | 31ИЮЛ17:45 | О |
| 8 | ПЛЕТНЕВ | ВАСИЛИЙ | 00ZRN6 | 03ЕКБ | У6503112 | 2622401796704 | 1 | У6-267 | ДМД-КЛЦ | 31ИЮЛ17:45 | О |
| 9 | ФЕДОРОВА | ОЛЬГА | 00ZPK4 | 03ЕКБ | У6503112 | 2622401797165 | 1 | У6-262 | КЛЦ-ДМД | 31ИЮЛ08:15 | О |
| 10 | СОКОЛОВА | АНАСТАСИЯ | 00ZPK4 | 03ЕКБ | У6503112 | 2622401797166 | 1 | У6-262 | КЛЦ-ДМД | 31ИЮЛ08:15 | О |
| 11 | НУЖДИНА | ОЛЬГА | 00ZPK4 | 03ЕКБ | У6503112 | 2622401797167 | 1 | У6-262 | КЛЦ-ДМД | 31ИЮЛ08:15 | О |
| 12 | ХОМУТИНА | ЕЛЕНА | 00ZPK4 | 03ЕКБ | У6503112 | 2622401797168 | 1 | У6-262 | КЛЦ-ДМД | 31ИЮЛ08:15 | О |
| 13 | ТАВИЛЕВ | ДАМИР | 00ZPK4 | 03ЕКБ | У6503112 | 2622401797169 | 1 | У6-262 | КЛЦ-ДМД | 31ИЮЛ08:15 | О |
| 14 | РОСТОВЦЕВА | НАТАЛЬЯ | 00ZPKV | 03ЕКБ | У6503112 | 2622401797171 | 1 | У6-267 | ДМД-КЛЦ | 31ИЮЛ17:45 | О |
| 15 | МОРОЗОВА | ЮЛИЯ | 00ZPKV | 03ЕКБ | У6503112 | 2622401797172 | 1 | У6-267 | ДМД-КЛЦ | 31ИЮЛ17:45 | О |
| 16 | ТОКАРЕВА | АНАСТАСИЯ | 00ZPKV | 03ЕКБ | У6503112 | 2622401797173 | 1 | У6-267 | ДМД-КЛЦ | 31ИЮЛ17:45 | О |
| 17 | КУЗНЕЦОВА | ОКСАНА | 00ZPKV | 03ЕКБ | У6503112 | 2622401797174 | 1 | У6-267 | ДМД-КЛЦ | 31ИЮЛ17:45 | О |
| 18 | ОВЧИННИКОВ | ЕВГЕНИЙ | 00ZPKV | 03ЕКБ | У6503112 | 2622401797175 | 1 | У6-267 | ДМД-КЛЦ | 31ИЮЛ17:45 | О |

Если указать «мышью» на поле статуса купона (СК) у купона с измененным цветом, то показывается запланированное время передачи контроля над купоном аэропорту.

| | | | | | | | | | | | |
|------|------------|-----------|--------|-------|----------|---------------|--|--------|---------|------------|---|
| 14 | РОСТОВЦЕВА | НАТАЛЬЯ | 00ZPKV | 03ЕКБ | У6503112 | 2622401797171 | 1 | У6-267 | ДМД-КЛЦ | 31ИЮЛ17:45 | О |
| ▶ 15 | МОРОЗОВА | ЮЛИЯ | 00ZPKV | 03ЕКБ | У6503112 | 2622401797172 | 1 | У6-267 | ДМД-КЛЦ | 31ИЮЛ17:45 | О |
| 16 | ТОКАРЕВА | АНАСТАСИЯ | 00ZPKV | 03ЕКБ | У6503112 | 2622401797173 | 1 | У6-267 | ДМД-КЛЦ | 31ИЮЛ17:45 | О |
| 17 | КУЗНЕЦОВА | ОКСАНА | 00ZPKV | 03ЕКБ | У6503112 | 262240 | Открыт | | | | |
| 18 | ОВЧИННИКОВ | ЕВГЕНИЙ | 00ZPKV | 03ЕКБ | У6503112 | 262240 | Запланированное время передачи контроля: 31ИЮЛ07 16:15 (МОВ) У6:ETL | | | | |

После того как контроль над купоном фактически передан в систему регистрации, купон обретает статус «А» и признак способа взаимодействия с системой регистрации.

Статистика по продажам авк У6 за 27ИЮЛ07

Итого по запросу: 19

| Ном | Фамилия | Имя | PNR | Агентство | Ппр | Билет | К | Н. рейса | Маршрут | Дата вылета | СК |
|-----|-----------|-----|--------|-----------|----------|---------------|---|----------|---------|-------------|----------|
| 1 | КАРНОЗОВ | А В | 00ZVC8 | 03ЕКБ | У6503112 | 2622401796689 | 1 | У6-262 | КЛЦ-ДМД | 30ИЮЛ08:15 | F |
| 2 | МЫЛЬНИКОВ | С Г | 00ZVC8 | 03ЕКБ | У6503112 | 2622401796690 | 1 | У6-262 | КЛЦ-ДМД | 30ИЮЛ08:15 | F |
| 3 | ПАНЧЕНКО | Ю С | 00ZVC8 | 03ЕКБ | У6503112 | 2622401796691 | 1 | У6-262 | КЛЦ-ДМД | 30ИЮЛ08:15 | F |
| 4 | ШАДРУНОВ | П Н | 00ZVC8 | 03ЕКБ | У6503112 | 2622401796692 | 1 | У6-262 | КЛЦ-ДМД | 30ИЮЛ08:15 | F |
| 5 | БОЙКО | С Н | 00ZGPN | 03ЕКБ | У6503112 | 2622401795997 | 1 | У6-262 | КЛЦ-ДМД | 30ИЮЛ08:15 | F |
| | | | | | | | 2 | У6 | ДМД-КЛЦ | OPEN | О |
| 6 | БОДИН | О О | 00ZGPN | 03ЕКБ | У6503112 | 2622401795998 | 1 | У6-262 | КЛЦ-ДМД | 30ИЮЛ08:15 | R |
| | | | | | | | 2 | У6 | ДМД-КЛЦ | OPEN | R |
| 7 | ГОЛОВИН | А В | 00ZGPN | 03ЕКБ | У6503112 | 2622401795999 | 1 | У6-262 | КЛЦ-ДМД | 30ИЮЛ08:15 | F |
| | | | | | | | 2 | У6 | ДМД-КЛЦ | OPEN | О |
| 8 | ЕРАШКИН | О А | 00ZGR5 | 03ЕКБ | У6503112 | 2622401796000 | 1 | У6-262 | КЛЦ-ДМД | 30ИЮЛ08:15 | F |
| | | | | | | | 2 | У6 | ДМД-КЛЦ | OPEN | О |
| 9 | САБУРОВ | Ю С | 00ZGR5 | 03ЕКБ | У6503112 | 2622401796001 | 1 | У6-262 | КЛЦ-ДМД | 30ИЮЛ08:15 | F |
| | | | | | | | 2 | У6 | ДМД-КЛЦ | OPEN | О |
| 10 | ФИРСТОВ | В Ю | 00ZGR5 | 03ЕКБ | У6503112 | 2622401796002 | 1 | У6-262 | КЛЦ-ДМД | 30ИЮЛ08:15 | F |
| | | | | | | | 2 | У6 | ДМД-КЛЦ | OPEN | О |
| 11 | КОРОТАЕВ | А И | 00ZDWD | 03ЕКБ | У6503112 | 2622401796693 | 1 | У6-293 | ДМД-КЛЦ | 30ИЮЛ17:45 | A У6:ETL |
| 12 | ЛИХАЧЕВ | А И | 00ZDWD | 03ЕКБ | У6503112 | 2622401796694 | 1 | У6-293 | ДМД-КЛЦ | 30ИЮЛ17:45 | A У6:ETL |
| 13 | КАРЯГИН | Д В | 00ZDWD | 03ЕКБ | У6503112 | 2622401796695 | 1 | У6-293 | ДМД-КЛЦ | 30ИЮЛ17:45 | A У6:ETL |
| 14 | ЛЕПЕХИН | А Г | 00ZDWD | 03ЕКБ | У6503112 | 2622401796696 | 1 | У6-293 | ДМД-КЛЦ | 30ИЮЛ17:45 | A У6:ETL |
| 15 | ХОРОЛЕЦ | Е В | 00ZK0G | 03ЕКБ | У6503112 | 2622401797159 | 1 | У6-293 | ДМД-КЛЦ | 30ИЮЛ17:45 | A У6:ETL |
| 16 | ТЕТЮРЕВА | Е М | 00ZK0G | 03ЕКБ | У6503112 | 2622401797160 | 1 | У6-293 | ДМД-КЛЦ | 30ИЮЛ17:45 | A У6:ETL |
| 17 | МИТРЕНКО | О В | 00ZK0G | 03ЕКБ | У6503112 | 2622401797161 | 1 | У6-293 | ДМД-КЛЦ | 30ИЮЛ17:45 | A У6:ETL |
| 18 | РУСЯЕВА | Е В | 00ZK0G | 03ЕКБ | У6503112 | 2622401797162 | 1 | У6-293 | ДМД-КЛЦ | 30ИЮЛ17:45 | A У6:ETL |
| 19 | СУСЛОВ | С Я | 00ZK0G | 03ЕКБ | У6503112 | 2622401797163 | 1 | У6-293 | ДМД-КЛЦ | 30ИЮЛ17:45 | A У6:ETL |

16.1 Обработка сообщений из системы регистрации авиакомпании (DCS) в случае изменения данных по рейсу фактического вылета пассажиров с ЭБ.

В случае, если в системе регистрации авиакомпании происходит объединение рейсов, то данные о фактическом вылете пассажиров с электронными билетами будут отличаться от данных, хранящихся в СЭБ Сирена-Трэвел.

СЭБ Сирена-Трэвел автоматически обрабатывает следующие расхождения данных:

- дата/время вылета;
- номер рейса;
- класс обслуживания.

Наряду с изменением статуса полетного купона на конечный статус «использован» («F»), все изменения, выявленные при обработке сообщений, в истории купона будут выделены синим цветом :

Пассажир

Имя: ОДИН

Фамилия: ПРИМЕР

Катег.: Возраст:

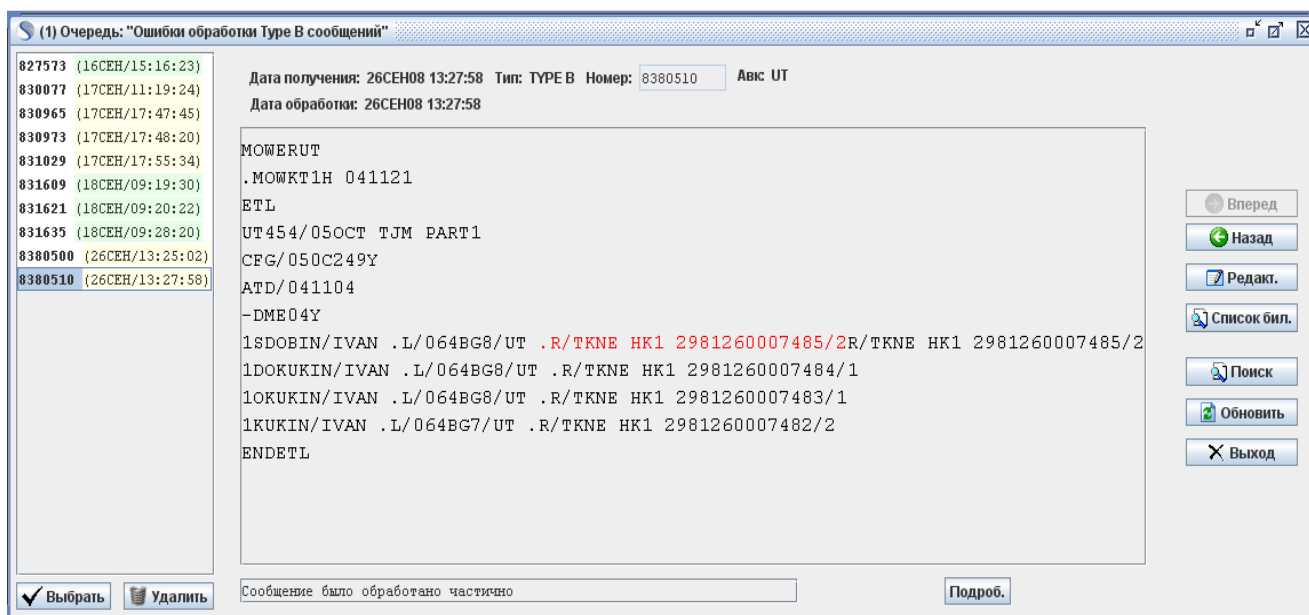
Купон 2981260008282/C1

| Ном. | Операция | А/к-рейс | Дата/Время | Отпр. | Назн. | Класс | SAC | КСтат. | Ном. тлг. | Обменян на |
|------|------------------|----------|-----------------|-------|-------|-------|---------------|--------|-----------|------------|
| 1 | Receive UAC | UT | 030309 13:18:43 | МОВ | | | | | | |
| | | U6-261 | 040309 10:20 | ДМД | КЛЦ | Э | | О | 8562335 | |
| 2 | Change of status | U6 | 030309 13:21:28 | ДМД | | | | | | |
| | | U6-120 | 030309 10:20 | ДМД | КЛЦ | Б | | F | 8562339 | |
| 3 | Set SAC | U6 | 030309 13:21:28 | МОВ | | | | | | |
| | | U6-120 | 030309 10:20 | ДМД | КЛЦ | Б | 2620000044229 | F | 8562341 | |

В Excel Печать Выход

16.2 Обработка ETL.

По результатам регистрации пассажиров электронными билетами DCS формирует специальное сообщение с тегом ETL, в котором содержится список пассажиров с билетами, поднятых на борт самолета. ETL-сообщение может состоять из нескольких частей, последняя часть сообщения метится индикатором конца ETL – END ETL. ETL — сообщение считается обработанным, только если обработаны все части сообщения. Данное сообщение может быть обработано частично, это указывается в сопровождающей реплике:



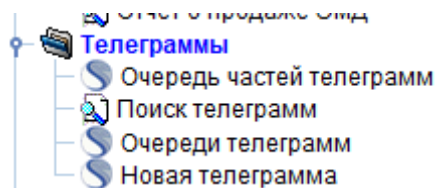
Те объекты сообщения, которые не могут быть обработаны автоматически (некорректный номер купона и тп.), выделяются.

Автоматическая обработка этого сообщения в СЭБ происходит следующим образом:

- у всех найденных билетов в соответствующих купонах проставляется конечный статус «F».
- у билетов, которые не были упомянуты в ETL, статус соответствующего купона восстанавливается в значение «О» (для дальнейших операций с ним - возврат/обмен).
- В случае, если сообщение «обработано частично», статусы не пролетевших пассажиров не восстанавливаются.

17. Телеграммы

Все Edifact и Airimp-сообщения, по которым создавались или изменялись электронные билеты, а также сообщения, которые по каким-либо причинам были обработаны с ошибкой, сохраняются в БД СЭБ. Эта информация требуется при решении спорных ситуаций или для доработки ПО и, как правило, используется в основном специалистами Сирены-Трэвел.



17.1 Очередь частей телеграмм

Эта очередь — вспомогательный инструмент для сбора больших телеграмм, состоящих из нескольких частей (ETL). Части телеграмм могут приходить не в порядке следования частей. Этот механизм позволяет частям телеграммы собраться. После того как все части будут собраны телеграмма будет обработана. Проверя очередь, можно понять почему не проставился статус «F» на рейсе, который обслуживается наземным обработчиком в off-line режиме — по ETL (телеграмма не собралась). Например:



СЭБ ожидает прихода 2 и 4 частей телеграммы.

Обрабатывать вручную эту очередь не надо. Доступ к ней организован только для информационных целей.

17.2 Поиск телеграмм.

Для того, чтобы найти телеграммы, которые создавали или изменяли билет, необходимо загрузить модуль **Поиск телеграмм**.

(1) Параметры поиска телеграммы

Поиск по номеру

Номер телеграммы: 1240167 Поиск

Поиск по дате

Поиск по типу телеграммы

Тип телеграммы: ЕТК (Системная отмена выписки ЭБ) Поиск

Поиск по номеру билета

Номер билета: Источник: История Поиск

☐ Использовать Дату/Время

Поиск в расширенном архиве

Авиакомпания: Номер рейса:

Пункт отправления: Пункт назначения: Поиск

Дата вылета: 01.12.09 Подкласс:

Дата/Время получения с: 06.04.10 / 00:00 (ЧЧ:ММ)

по: 06.04.10 / 23:59 (ЧЧ:ММ)

Очистить Выход

Поддерживаются следующие критерии поиска телеграмм:

1. Поиск по номеру телеграммы;
2. Поиск по дате;
 - поиск по типу TypeV телеграммы (по тегу в Airimp-сообщении);
 - поиск по номеру электронного билета с указанием источника (архив или история);
 - поиск по типу телеграммы и дате получения и поиск в расширенном архиве.

В случае поиска по номеру телеграммы выдается конкретная телеграмма, если таковая сохранена в БД.

В случае поиска по дате обработке телеграммы в системе у пользователя есть возможность дополнительно внести фильтры, в ответ будет выводиться список телеграмм.

Например, поиск по номеру билета в Истории:

Поиск по номеру билета

Номер билета: 2982410829553 Источник: История Поиск

☐ Использовать Дату/Время

Поиск в расширенном архиве

Авиакомпания: Номер рейса:

Пункт отправления: Пункт назначения: Поиск

Дата вылета: 14.12.23 Подкласс:

Дата/Время получения с: 04.12.23 / 00:00 (ЧЧ:ММ)

по: 14.12.23 / 23:59 (ЧЧ:ММ)

Очистить Выход

После нажатия клавиши **Поиск** в разделе выдается список телеграмм:

The screenshot shows a window titled "(1) Результаты поиска в истории по номеру билета/документа: '2982410829553'". It displays search results for telegram 34291360, including its date, type (EDIFACT), and a list of EDI segments. On the right, there are navigation buttons: "Вперед", "Назад", "Редакт.", "Список бил.", "Поиск", "Обновить", and "Выход".

34291360 (11ДЕК/16:22:57)
34291422 (11ДЕК/16:25:33)

Дата получения: 11ДЕК23 16:22:57 Тип: EDIFACT Номер: 34291360 Авк: UT
Дата обработки: 11ДЕК23 16:22:57 Ответная тлг: 34291138 Просмотреть

UNB+SIRE:1+ET15DT+ETUT+231211:1322+1BFM7MYTRO0001+++O"
UNH+1+TKTREQ:96:1:IA+1BFM7MYTRO"
MSG+:130"
ORG+15:MOW+29801936:02TKM+TJM++T+RU::RU+15+МОВЕЕК"
TAI+2984+15:B"
RCI+15:1BFM7M:1+UT:05299D:1"
EQN+1:TD"
TIF+РОМАНОВА+АННА"
MON+B:6500:RUB+T:8870:RUB"
POP+CA:3:8870"
PTK+N::D++111223+++RU"
ODI+SGC+UFA"
EQN+2:TF"
TXD++2000::YQ+370::YR"
IFT+4:15:0+SGC UT MOW3900UT UFA Q200 2400RUB6500END"
IFT+4:10+PSPT ПС/4521458545/РФ/НДСА/К806.37/НЕВОЗВРАТЕН/БАГАЖ ПЛАТНЫЙ"
IFT+4:39+ТЮМЕНЬ+ПАО АВИАКОМПАНИЯ ЮТЭЙР"
IFT+4:5+74952114030"
TKT+2982410829553:T:1:3"
CPN+1:I"
TVL+131223:1245+SGC+VKO+UT+25:Y++1"
RPI++OK"
PTS++Y"
EBD++1::N"
CPN+2:I"
TVL+131223:2000+VKO+UFA+UT+21:Y++2"
RPI++OK"
PTS++YLTOW"
EBD++1::N"
UNT+29+1"
UNZ+1+1BFM7MYTRO0001"

Выбрать Удалить

Вперед
Назад
Редакт.
Список бил.
Поиск
Обновить
Выход

Сообщения можно просматривать при помощи клавиш **“Вперед/Назад”** .

Сообщения ТуреВ В можно редактировать при помощи клавиши **“Редакт”** и посылать снова в обработку при помощи клавиши **“Сохранить”**. Если посылать сообщение не требуется, то необходимо нажать клавишу **“Выход”**.

В указанном ниже примере – ETL, принятый из системы регистрации.

The screenshot shows a window titled "(2) Редактирование телеграммы". It displays the details of a telegram with number 64605 and type TYPE B. The message content is an ETL (Electronic Transfer List) containing passenger data for a flight. At the bottom, there are buttons for "Сохранить" (Save) and "Выход" (Exit).

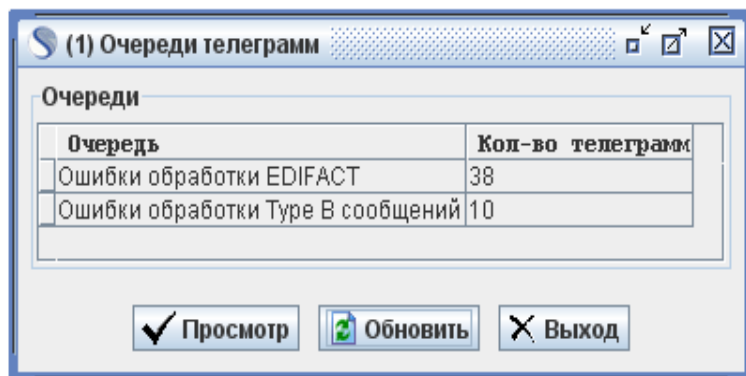
Номер исходной телеграммы: 64605 Тип: TYPE B

ETL
U6161/06FEB DME PART1
-SVX011Y
LAGIEV/A .L/0229PZ .R/TKNE HK1 2626151003289/2 .W/K/0/0/0
LAGIEVA/S .L/0229PK .R/TKNE HK1 2626151003290/2 .W/K/0/0/0
ILVOV/PAVEL .L/0229TM .R/TKNE HK1 2626151003301/1 .W/K/0/0/0
IRODIONOV/ANDREY .L/0229T4 .R/TKNE HK1 2626151003299/1
.W/K/0/0/0
ISEMENOV/A .L/0229T7 .R/TKNE HK1 2626151003306/1 .W/K/0/0/0
ISIDOROV/SERGEY .L/0229P8B .R/TKNE HK1 2626151003897/1 .W/K/0/0/0
ITARKHANEVA/IRINA .L/0227B4 .R/TKNE HK1 2626151003221/2
.W/K/0/0/0
ITARKHANEVA/NATALYA .L/0227B4 .R/TKNE HK1 2626151003220/2
.W/K/0/0/0
ITEST/TEST .L/0229Z1 .R/TKNE HK1 2626151003326/2 .W/K/0/0/0
ITITOV/K .L/022S4T .R/TKNE HK1 2626151003613/1 .W/K/0/0/0
ENDETL

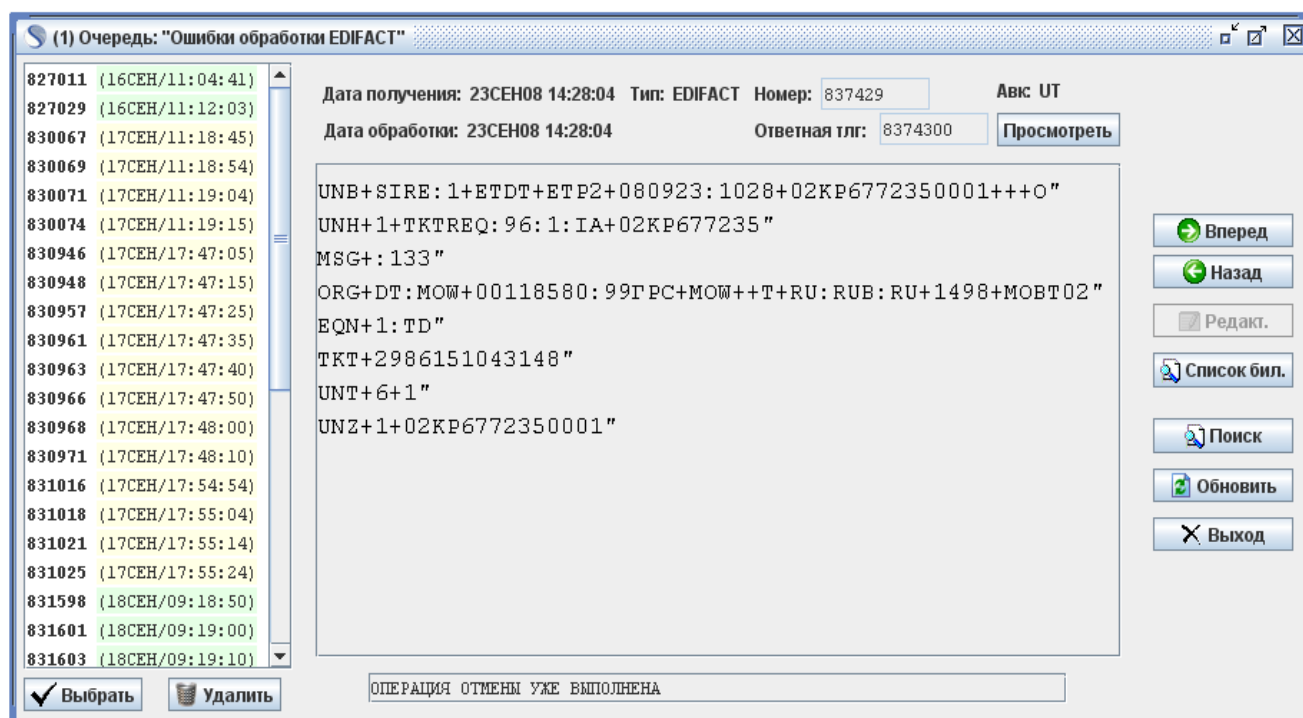
Сохранить Выход

17.3 Очереди телеграмм.

Для просмотра всех сообщений, которые воспринимаются системой как ошибочные, необходимо загрузить модуль **Очереди телеграмм**. После загрузки модуля на экран выдается список ошибочных телеграмм, разделенных на категории:



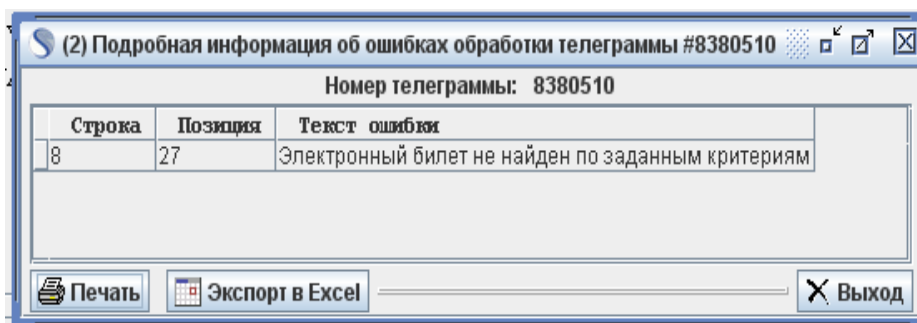
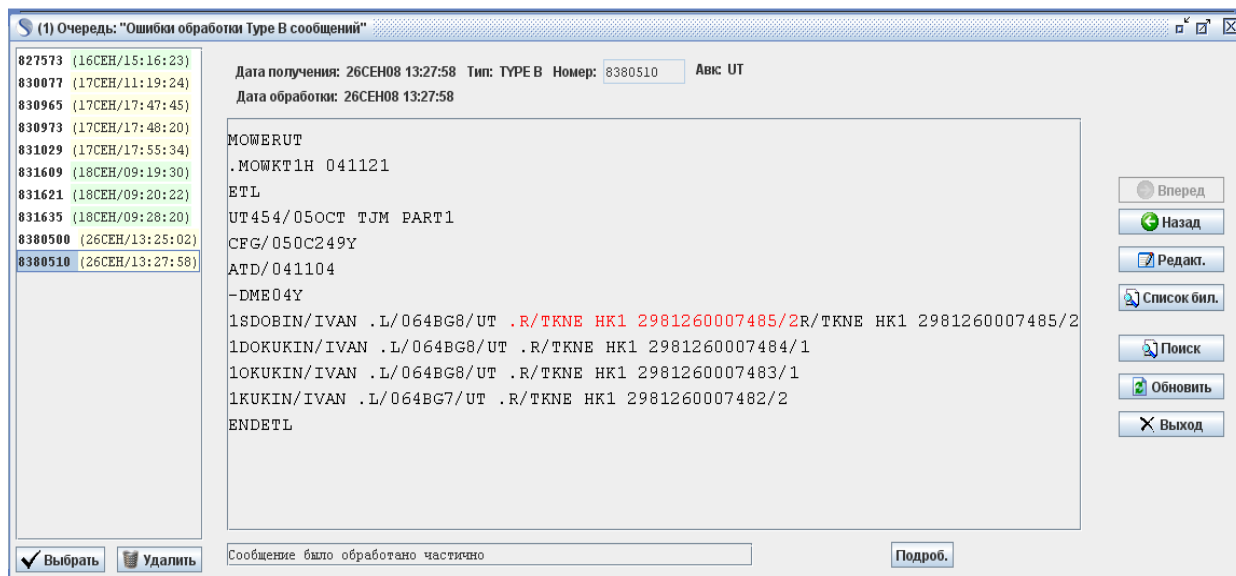
Ошибки обработки Edifact . Это ошибки, которые связаны с отсутствием в базе данных каких-либо объектов (например, ППР, кода валюты и тп) или с текущим состоянием ЭБ, из-за которого нет возможности выполнить требуемое действие. Как правило, в ответ на эти сообщения СЭБ формирует корректное сообщение (с отказом в выполнении требуемой операции с указанием причины отказа). Например:



Ошибки обработки TYPE B. В эту очередь попадают необработанные ETL или TYRB сообщения, поддерживающие отмену операций при разрывах связи.

Например:

Телеграмма ETL. В случае, если в телеграмме присутствует ошибочный номер ЭБ (или номер купона ЭБ), то этот билет помечается в сообщении красным цветом. Для того чтобы уточнить причину можно нажать клавишу *Подробнее*.



Для того, чтобы корректно исправить сообщение загружается список пассажиров на рейсе (модуль *Поиск электронного билета*), у пассажира сверяется номер билета и купона. Далее сообщение корректируется при помощи клавиши *Редакт* и сохраняется.

TypeB следующего типа можно удалять не обрабатывая:

(1) Очередь: "Ошибки обработки Type B сообщений"

| | |
|---------|------------------|
| 827573 | (16СЕН/15:16:23) |
| 830077 | (17СЕН/11:19:24) |
| 830965 | (17СЕН/17:47:45) |
| 830973 | (17СЕН/17:48:20) |
| 831029 | (17СЕН/17:55:34) |
| 831609 | (18СЕН/09:19:30) |
| 831621 | (18СЕН/09:20:22) |
| 831635 | (18СЕН/09:28:20) |
| 8380500 | (26СЕН/13:25:02) |
| 8380510 | (26СЕН/13:27:58) |

Дата получения: 17СЕН08 17:47:45 Тип: TYPE B Номер: 830965 Авис: UT
Дата обработки: 17СЕН08 17:47:45

МОВЕТР2
.МОВЕТДТ 171347
ЕТЕ
МОВДТ 02KB64
SSR TKNX 2981260007458 N
SSR TKNX 2981260007457 O

✓ Выбрать Удалить

Системная Отмена Уже Выполнена

Вперед Назад Редакт. Список бил. Поиск Обновить Выход

18. Архивы СЭБ.

В СЭБ Сирена-Трэвел реализован механизм архивирования выполненных в БД изменений. Во всех картотеках (НСИ, картотеки, описывающие доступ пользователей и партнерские системы) есть возможность просмотра истории создания и изменений объектов при помощи клавиши «*История записи*». Например:

(1) Аэропорты (AEP)

Аэропорты (AEP) Код аэропорта (кириллицей) Искать

Код аэропорта (кириллицей) ШРМ
Код аэропорта (латиницей) SVO
Название аэропорта (кириллицей) ШЕРЕМЕТЬЕВО
Название аэропорта (латиницей) SHEREMETYEVO
Широта C55.58
Долгота B37.25
Город МОВ

Добавить запись
Сохранить запись
Удалить запись
Найти запись
Очистить бланк
История записи
Выход

Карточка 1 из 358

Назад Вперед

История карточки содержит: данные оператора, выполнившего изменение, тип операции — Создание/Модификация и внешний вид карточки на момент сохранения выполненных изменений.

(2) Архив изменений картотеки Аэропорты (АЕР)

| | |
|---------------------|----------------------|
| Авиакомпания | 1Н |
| Пульт | МОВАНТ |
| Агенство | 99ГРС |
| Оператор | 1415 |
| Операция | МОДИФИКАЦИЯ |
| Дата/Время операции | 09 АПР 2009 19:11:37 |

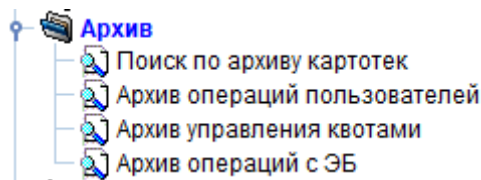
| | |
|---------------------------------|--------------|
| Код аэропорта (кириллицей) | ШРМ |
| Код аэропорта (латиницей) | SV0 |
| Название аэропорта (кириллицей) | ШЕРЕМЕТЬЕВО |
| Название аэропорта (латиницей) | SHEREMETYEVO |
| Широта | С55.58 |
| Долгота | В37.25 |
| Город | МОВ |

Запись в архиве 1 из 2

Назад Вперед Выход

Важно: В случае, если карточка объекта была удалена, то найти архив этой карточки можно в модуле *«Поиск по архиву картотек»*.

Пользователь также может просмотреть имеющиеся архивы СЭБ/СЭД пользуясь разделом:



Для просмотра архива изменений картотек реализован общий модуль **«Поиск по архиву картотек»**. В нем можно найти информацию по удаленным объектам.

Для просмотра архива действий конкретных операторов реализован модуль **«Архив операций пользователей»**.

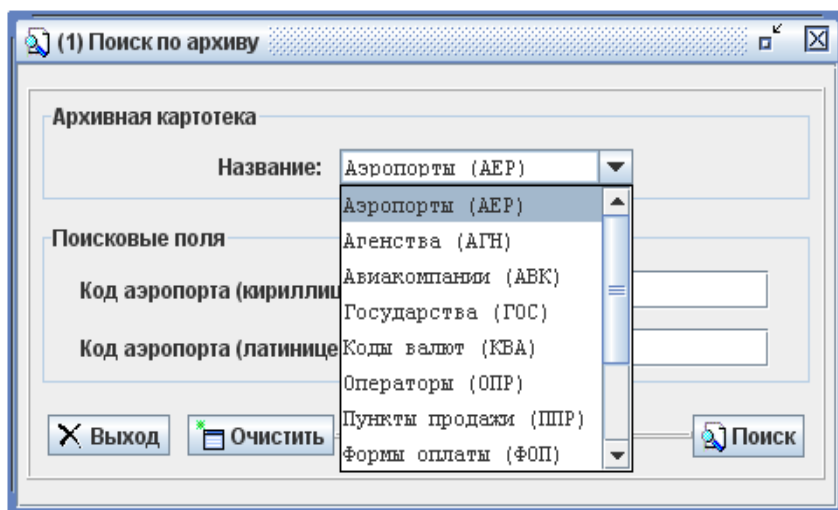
Для просмотра архива модуля управления квотами реализован модуль **«Архив управления квотами»**.

Для просмотра архива операций с ЭБ реализован модуль **«Архив операций с ЭБ»**.

18.1 Поиск по архиву картотек

Архивы все картотек можно посмотреть в модуле «*Поиск по архиву картотек*».

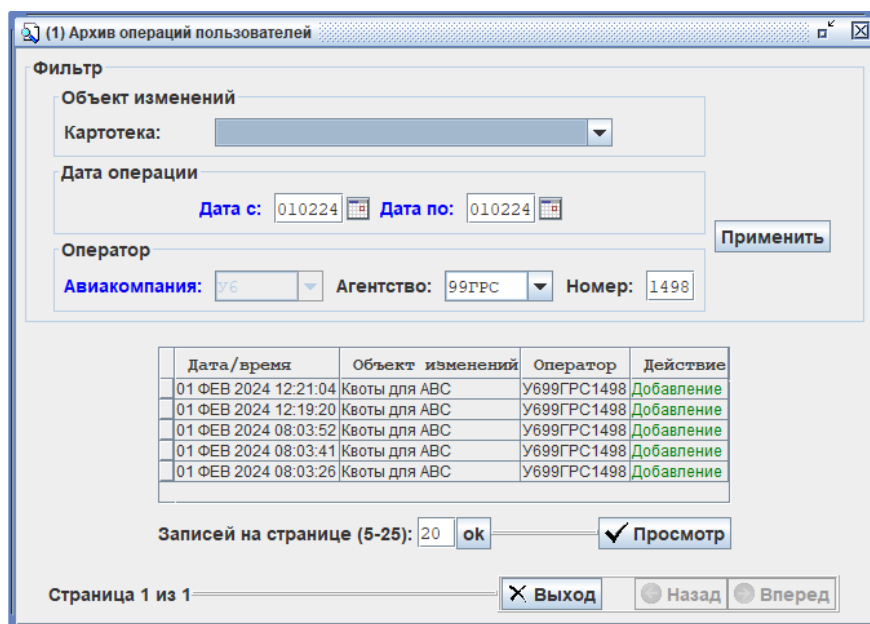
Для поиска необходимо выбрать тип объекта (Аэропорты, Авиакомпании и т.п.) заполнить хотя бы одно поисковое поле. Информация об изменениях объекта подается в той же форме, которая применялась в «*Истории записи*».



18.2 Архив операций пользователей

Для того чтобы увидеть архив работы в СЭБ конкретных операторов необходимо воспользоваться модулем «*Архив операций пользователей*». При загрузке модуля система показывает архив текущего пользователя. При помощи фильтров «*Дата с*» и «*Дата по*» можно регулировать диапазон дат для сбора архива. Для увеличения/уменьшения количества выдаваемых на экран записей можно пользоваться фильтром «*Записей на странице*».

Для просмотра архива других операторов имеются фильтры «*Агентство*» и «*Оператор*».



Посмотреть состав изменений можно при помощи двойного щелчка на конкретной строке архива или при помощи клавиши **«Просмотр»** .

В приведенном примере оператор авиакомпании работал в модуле **«Управление квотами»**:

| | |
|---------------------|----------------------|
| Авиакомпания | У6 |
| Пульт | МОВТ02 |
| Агентство | 99ГРС |
| Оператор | 1498 |
| Операция | ДОБАВЛЕНИЕ |
| Дата/Время операции | 01 ФЕВ 2024 12:21:04 |
| Агентство | 01АНА |
| Группа ППР | |
| Подгруппа ППР | |
| Значение квоты | 10000000 RUB |
| Тип квоты, | ЭБ+EMD СУММА |

Запись в архиве 1 из 1

Выход Назад Вперед

18.3 Архив управления квотами

Все изменения в модуле управления квотами электронных документов отражаются в модуле «Архив управления квотами».

Данные представляются в виде таблицы, в которой поля имеют следующее значение:

Дата/Время — дата и время внесения изменений;

Оператор — номер оператора, выполнившего изменения;

Авиакомпания — перевозчик, для которого менялись квоты на выпуск электронных документов;

Агентство - код агентства, для которого менялись квоты;

Группа ППР — группы продажи, для которых менялись квоты (пусто — квота выставлялась на все агентство);

Значение квоты - выставленное значение квоты

Примечание — тип электронного документа, для которого выставлялась квота ЭБ/МСО

| Дата/время | Оператор | Авиакомпания | Агентство | Группа ППР | Подгруппа ППР | Значение квоты | Примечание |
|----------------------|-------------|--------------|-----------|------------|---------------|----------------|------------|
| 24 MAR 2015 15:09:24 | ЮТ01ТКП1498 | ЮТ | 01АНА | | | 100 | ЭБ |

При помощи фильтров «*Дата с*» и «*Дата по*» можно регулировать диапазон дат для сбора архива. Для увеличения/уменьшения количества выдаваемых на экран записей можно пользоваться фильтром «*Записей на странице*». Для данной статистики реализована функция сбора информации с посылкой на почту — функция «*Заказ*».

В случае, если оператор выполняет запрос по выборке сведений по *Группе ППР* или *Подгруппе*, по которым найдено несколько записей например:

То в ответ будет сформировано дополнительное диалоговое окно с возможностью выбора конкретной группы/подгруппы:

Для просмотра конкретной записи архива необходимо ее найти в списке и нажать клавишу «**Выбрать**».

18.3.1 Особенности формирования архива при управлении квотами через WS-Gate.

В случае, если управление квотами осуществлялось посредством WS-Gate (оператор не входил в графическое приложение к ETS), то отражение информации в архиве имеет следующую специфику — в поле **Оператор** отсутствует код оператора:

(1) Архив управления квотами

Фильтр

Дата операции
 Дата с: 251224 Дата по: 251224

Оператор
 Авиакомпания: У6 Агентство: Номер: **Применить**

Владелец квоты
 Агентство: Группа ППР: Подгруппа: **Заказ**

| Дата/время | Оператор | Авиакомпания | Агентство | Группа ППР | Подгруппа ППР | Значение квоты | Тип квоты |
|----------------------|-------------|--------------|-----------|------------|---------------|----------------|---------------|
| 25 ДЕК 2024 16:03:52 | | У6 | 03ЕКБ | TEST | | 620 | ЭБ+EMD Бланки |
| 25 ДЕК 2024 13:18:14 | | У6 | 03ЕКБ | | | unlimit | ЭБ+EMD Сумма |
| 25 ДЕК 2024 13:18:14 | | У6 | 03ЕКБ | | | 88 | ЭБ+EMD Бланки |
| 25 ДЕК 2024 13:17:53 | | У6 | 03ЕКБ | | | unlimit | ЭБ+EMD Сумма |
| 25 ДЕК 2024 13:17:53 | | У6 | 03ЕКБ | | | 89 | ЭБ+EMD Бланки |
| 25 ДЕК 2024 13:17:50 | | У6 | 03ЕКБ | | | 88 | ЭБ+EMD Бланки |
| 25 ДЕК 2024 13:17:50 | | У6 | 03ЕКБ | | | unlimit | ЭБ+EMD Сумма |
| 25 ДЕК 2024 12:59:32 | | У6 | 03ЕКБ | TEST | | 620 | ЭБ+EMD Бланки |
| 25 ДЕК 2024 10:56:41 | У699ГРС1498 | У6 | 03ЕКБ | TEST | | 89 | ЭБ+EMD Бланки |
| 25 ДЕК 2024 10:56:34 | У699ГРС1498 | У6 | 03ЕКБ | TEST | | 23 | EMD Бланки |

Сведения об операторах, выполнявших коррекцию квот, следует получать из архивов приложения, формировавшего xml-запрос с командой на правку квоты.

18.4 Архив операций с ЭБ.

В целях обеспечения контроля процедур билетооформления и разбора сбойных ситуаций в СЭБ реализована возможность просмотра архива операций с электронными билетами — модуль «*Архив операций с ЭБ*».

В модуле предусмотрена возможность фильтрации данных по конкретному номеру ЭБ, валидирующему перевозчику (если он не указан, то формируется архив по всем продажам авиакомпании), по рейсу и направлению (выборка актуальна для многоплечевых рейсов), по типу операции (оформление, возврат, обмен, отмена, ревалидация и изменение статуса)

(1) Параметры поиска в архиве операций с ЭБ

Параметры билетов/купонов

Номер билета: Валидирующая авиакомпания:

Авиакомпания: Номер рейса:

Пункт отправления: Пункт назначения:

Операция:

Дата операции

Оператор

Авиакомпания: Дата по:

Номер: ППР:

Очистить Выход Искать

Issue
Exchange
Void
Refund
Reservation change
Revalidation
Change of status

и оператору, выполнявшему действия с ЭБ.

Важно! В поле *Авиакомпания* вносится код системы, в которой работал агент (1Н,1А,1G и тп) .

Оператор

Авиакомпания: Агентство: Номер: ППР:

В случае, если выполняется поиск по номеру билета, то указание пункта отправления не обязательно. Для поиска по другим критериям заполнение поля пункт отправления обязательно.

В ответ на запрос выдается таблица, содержащая ФИО пассажира, номер билета, номер купона, данные рейса, тип операции и время ее выполнения.

| (2) Результаты поиска в архиве операций с ЭБ | | | | | | | | | |
|--|---------------|---|----|------|---------|-----|-----|------------------|------------------|
| Имя пассажира | Номер билета | К | АК | Рейс | Дата | ПО | ПН | Операция | Время операции |
| ПРОБА ИВАН ИВАНОВИЧ | 2986151081798 | 1 | ЮТ | 453 | 30МАР10 | ВНК | РЩН | Issue | 29.03.2010 12:12 |
| ПРОБА ИВАН ИВАНОВИЧ | 2986151081798 | 1 | ЮТ | 453 | 30МАР10 | ВНК | РЩН | Refund | 29.03.2010 12:20 |
| ПРОБА ИВАН ИВАНОВИЧ | 2986151081798 | 1 | ЮТ | 453 | 30МАР10 | ВНК | РЩН | Cancel of refund | 29.03.2010 12:21 |
| ПРОБА ИВАН ИВАНОВИЧ | 2986151081800 | 1 | ЮТ | 453 | 30МАР10 | ВНК | РЩН | Issue | 29.03.2010 12:26 |
| ООООП РПРПРРП | 2986151081802 | 1 | ЮТ | 457 | 05АПР10 | ВНК | РЩН | Issue | 29.03.2010 14:28 |
| ООООП РПРПРРП | 2986151081802 | 1 | ЮТ | 457 | 05АПР10 | ВНК | РЩН | Refund | 29.03.2010 14:29 |
| ИВАНОВ ИВАН ИВАНОВИЧ | 2986151081808 | 1 | ЮТ | 457 | 01АПР10 | ВНК | РЩН | Issue | 29.03.2010 15:43 |
| РПРП АПРП | 2986151081811 | 1 | ЮТ | 457 | 05АПР10 | ВНК | РЩН | Issue | 29.03.2010 16:13 |
| РПРП АПРП | 2986151081811 | 1 | ЮТ | 457 | 05АПР10 | ВНК | РЩН | Void | 29.03.2010 16:13 |
| ТЕСТИЛОН ИВАН ИВАНОВИЧ | 2986151081812 | 1 | ЮТ | 457 | 05АПР10 | ВНК | РЩН | Issue | 29.03.2010 16:25 |
| ТЕСТИЛОН ИВАН ИВАНОВИЧ | 2986151081812 | 1 | ЮТ | 457 | 05АПР10 | ВНК | РЩН | Refund | 29.03.2010 16:26 |
| ТЕСТИЛОН ИВАН ИВАНОВИЧ | 2986151081814 | 1 | ЮТ | 457 | 02АПР10 | ВНК | РЩН | Issue | 29.03.2010 16:28 |
| ТЕСТИЛОН ИВАН ИВАНОВИЧ | 2986151081814 | 1 | ЮТ | 457 | 02АПР10 | ВНК | РЩН | Change of status | 29.03.2010 16:29 |
| ТЕСТИЛОН ИВАН ИВАНОВИЧ | 2986151081814 | 1 | ЮТ | 457 | 02АПР10 | ВНК | РЩН | Refund | 29.03.2010 16:30 |
| ТЕСТИЛОН ИВАН ИВАНОВИЧ | 2986151081816 | 1 | ЮТ | 457 | 12АПР10 | ВНК | РЩН | Issue | 29.03.2010 16:37 |
| ТЕСТИЛОН ИВАН ИВАНОВИЧ | 2986151081817 | 1 | ЮТ | 457 | 01АПР10 | ВНК | РЩН | Issue | 29.03.2010 16:37 |
| ТЕСТИЛОН ИВАН ИВАНОВИЧ | 2986151081816 | 1 | ЮТ | 457 | 01АПР10 | ВНК | РЩН | Issue | 29.03.2010 16:37 |
| ТЕСТИЛОН ИВАН ИВАНОВИЧ | 2986151081817 | 1 | ЮТ | 457 | 12АПР10 | ВНК | РЩН | Issue | 29.03.2010 16:37 |
| ТЕСТИЛОН ИВАН ИВАНОВИЧ | 2986151081817 | 3 | ЮТ | 457 | 08АПР10 | ВНК | РЩН | Issue | 29.03.2010 16:37 |
| ТЕСТИЛОН ИВАН ИВАНОВИЧ | 2986151081816 | 3 | ЮТ | 457 | 08АПР10 | ВНК | РЩН | Issue | 29.03.2010 16:37 |
| ТЕСТИЛОН ИВАН ИВАНОВИЧ | 2986151081817 | 1 | ЮТ | 457 | 01АПР10 | ВНК | РЩН | Refund | 29.03.2010 16:38 |

В Excel

Просмотр

Печать

Выход

Таблицу можно распечатать или сохранить в формате Excel.

19. Информация о пользователе

Для того, чтобы просмотреть текущие характеристики сеанса диспетчера авиакомпании или изменить пароль, существует модуль *Информация о пользователе*.

(1) Информация о пользователе

Пользователь ЮТ01ТКП1498

Пароль **Изменить пароль**

Оператор

ФИО NIKITINA ALEXANDRA

Номер 1498

Агентство 01ТКП (ТКП)

Авиакомпания ЮТ (ОАО АВИАКОМПАНИЯ ЮТЭЙР)

Пульт

Название пульта МОВТ02

Агентство 01ТКП (ТКП)

Город МОВ (МОСКВА)

Аэропорт

Выход

20. Перемещение ЭБ/ЭМД в архивные сервера СЭБ/СЭД.

В соответствии с принятыми стандартами доступ к купонам ЭБ и ЭМД осуществляется в течение :

- 13 месяцев со дня продажи, если все купоны в конечном статусе;
- 13 месяцев со дня вылета по последнему купону - при наличии "открытых" купонов.

По истечению срока по данным условиям билеты попадают в архивный СЭБ.

В связи с необходимостью исполнения постановления Правительства РФ №991 от 6.07.2020 предусматривающем право пассажира: на оформление ваучера или возврат денежных средств в течение 3-х лет после даты вылета последнего сегмента в заказах забронированных до 1.05.2020 по перевозкам в/из:

- КНР с 1.02.2020, а также,
- других пунктов вылетов внутренних/международных рейсов с 18.03.2020.

Билеты и ЭМД, оформленные по указанным условиям сохраняются в рабочем СЭБ в течение 3-х лет.

А также для билетов/ ЭМД изменено условие перенесения в архивный сервер, а именно, билеты архивируются только через 7 дней после последней модификации. Это сделано для того, что бы билет/ЭМД не ушел в архив прежде, чем попадет в отчетные файлы.